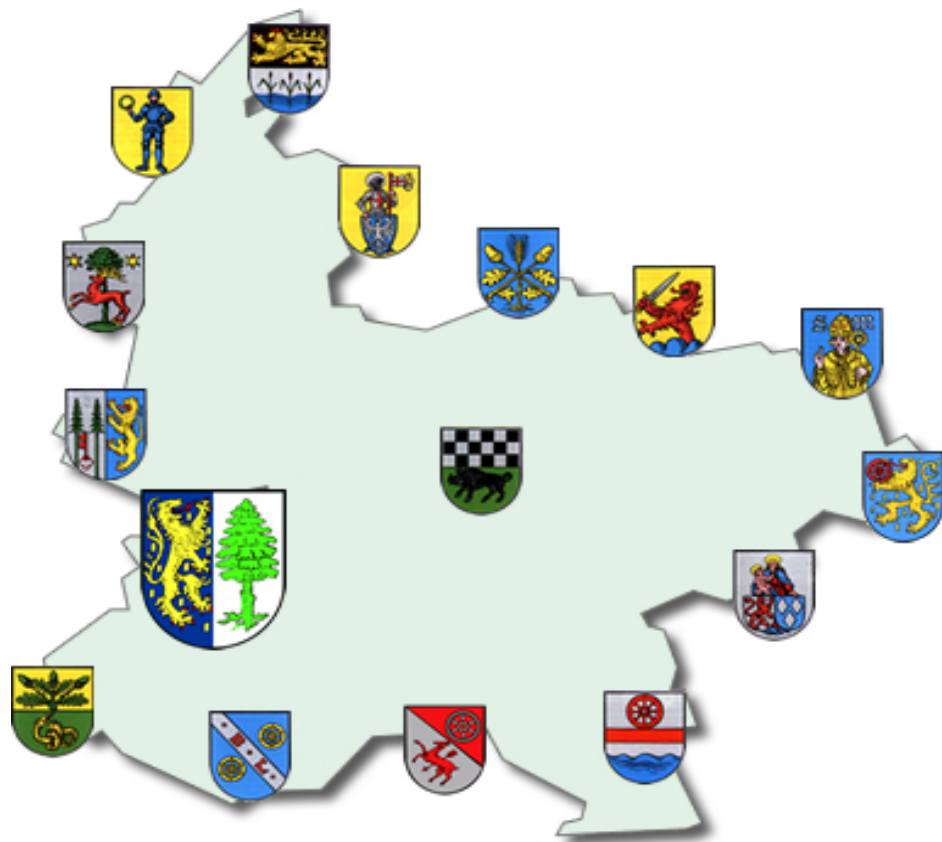


Ortsgemeinde Dannenfels



Jahresabschluss und Jahresrechnung

2017

Inhaltsverzeichnis

1.	Vorwort	3
2.	Aufstellungsvermerk	4
3.	Ergebnis-/ Finanzrechnung	5
4.	Teilergebnis- und Teilfinanzrechnung	10
5.	Bilanz zum 31.12.2017 (Konten-/Staffelform)	23
6.	Anhang nach § 48 GemHVO	30
	Anlagen zum Anhang:	
	Übersicht über Grundstücke mit eingeschränkter Nutzung	40
	Übersicht über eingeräumte Rechte an fremden Grundstücken	42
	Übersicht über altlastenverdächtige Grundstücke	43
	Übersicht über die Mitglieder des Gemeinderates	44
	Graphische Darstellung der Bilanz	45
7.	Rechenschaftsbericht nach § 49 GemHVO	46
	Anlagen zum Rechenschaftsbericht:	
	Kreditverzeichnis	70
	Plan-Ist-Auswertung nach Buchungsstellen	71
8.	Anlagenübersicht / Sonderpostenübersicht	99
9.	Forderungsübersicht	100
10.	Verbindlichkeitenübersicht	101
11.	Übersicht über die über das Ende des Haushaltsjahres hinaus geltenden Haushaltsermächtigungen	102
12.	Entwicklung Jahresergebnisse	103
13.	Entwicklung Finanzmittelüberschüsse/-fehlbeträge	104
14.	Entwicklung Eigenkapital	105

Vorwort

Die Gemeinden haben nach §108 Gemeindeordnung (GemO) für den Schluss eines jeden Haushaltsjahres einen Jahresabschluss aufzustellen, in dem das Ergebnis der Haushaltswirtschaft des Haushaltsjahres nachzuweisen ist.

Er hat das Vermögen, das Eigenkapital, die Sonderposten, die Rückstellungen, die Verbindlichkeiten, die Rechnungsabgrenzungsposten, die Erträge und Aufwendungen sowie die Einzahlungen und Auszahlungen vollständig zu enthalten, soweit durch Gesetz oder aufgrund eines Gesetzes nichts anderes bestimmt ist.

Der Jahresabschluss hat unter Beachtung der Grundsätze ordnungsmäßiger Buchführung für Gemeinden ein den tatsächlichen Verhältnissen entsprechendes Bild der Vermögens-, Finanz- und Ertragslage der Gemeinde zu vermitteln.

Die Vermögenslage einer Gemeinde wird durch die stichtagsbezogene Schlussbilanz in komprimierter Form dargestellt. Das Vermögen auf der Aktivseite der Bilanz (Kapitalverwendung) wird den Schulden, Rückstellungen und Sonderposten auf der Passivseite (Kapitalherkunft) gegenübergestellt. Die Saldoposition – das Eigenkapital (Reinvermögen) – gibt Auskunft über die Finanzlage der Kommune.

Die Finanz- und Ertragslage wird aus der zeitraumbezogenen Finanz- und Ergebnisrechnung sowie den Teilrechnungen ersichtlich. Die Finanzrechnung zeigt Herkunft und Verwendung der eingesetzten Finanzmittel auf und informiert über die Liquidität der Gemeinde. Die Ergebnisrechnung, ähnlich einer Gewinn- und Verlustrechnung im kaufmännischen Rechnungswesen, stellt Ressourcenaufkommen und Ressourcenverzehr gegenüber. Der Saldo der Ergebnisrechnung (Erträge ./ Aufwendungen) zeigt die Ertragslage und verändert das Eigenkapital der Kommune.

Die Bestandteile und Anlagen des Jahresabschlusses sind dem folgenden Aufstellungsvermerk zu entnehmen.

Der Jahresabschluss ist innerhalb von sechs Monaten nach Ablauf des Haushaltsjahres aufzustellen. Nach dessen Prüfung durch den örtlichen Rechnungsprüfungsausschuss bzw. den Gemeinderat legt der Ortsbürgermeister den Jahresabschluss nach §110 GemO dem Gemeinderat zur Feststellung vor. Dieser beschließt nach §114 Abs. 1 Satz 1 GemO spätestens zum 31.12. des auf das Haushaltsjahr folgenden Jahres über die Feststellung des geprüften Jahresabschlusses. In einem gesonderten Beschluss nach §114 Abs. 1 Satz 2 GemO entscheidet der Rat auch über die Entlastung des Bürgermeisters und der Beigeordneten, soweit diese einen eigenen Geschäftsbereich leiten oder den Bürgermeister vertreten haben.

Aufstellungsvermerk

Der Jahresabschluss besteht aus (§ 108 Abs. 2 Gemeindeordnung)

1. der Ergebnisrechnung,
2. der Finanzrechnung,
3. den Teilrechnungen,
4. der Bilanz,
5. dem Anhang.

Dem Jahresabschluss sind als Anlagen beizufügen (§ 108 Abs. 3 Gemeindeordnung)

1. der Rechenschaftsbericht,
2. der Beteiligungsbericht gemäß § 90 Abs. 2 (GemO),
3. der Anlagenübersicht,
4. der Forderungsübersicht,
5. der Verbindlichkeitenübersicht,
6. eine Übersicht über die über das Ende des Haushaltsjahres hinaus geltenden Haushaltsermächtigungen.

Der Jahresabschluss der Ortsgemeinde Dannenfels zum 31.12.2017 wurde gemäß § 108 Gemeindeordnung (GemO) in Verbindung mit §§ 43 ff. Gemeindehaushaltsverordnung (GemHVO) aufgestellt.

Kirchheimbolanden, 1. Oktober 2018

Ortsgemeinde Dannenfels

gez. Huy

(Huy)
Ortsbürgermeister

Verbandsgemeindeverwaltung
Kirchheimbolanden

Im Auftrag:

gez. Billenstein

(Billestein P.)
Abteilungsleiter

F.d.R.d.A.

Im Auftrag:

gez. Billenstein

(Billestein A.)
Finanzabteilung

Ergebnis- und Finanzrechnung

Gesamthaushalt

Haushaltsjahr 2017

Doppischer Produktplan 2017 Rechnung

Gesamthaushalt					
<u>Ergebnisrechnung</u>	Ergebnis Vorjahr (Spalte 1)	Gesamt-Ansatz HHJ (Spalte 2)	Rechn.ergebnis HHJ (Spalte 3)	Vergl. Ansatz/RE HHJ (Sp3-2)	Ergebn.verän. ggü HhVj (Sp3-1)
Ertrags- und Aufwandsarten					
1 Steuern und ähnliche Abgaben	476.333,80	678.810,00	682.231,21	3.421,21	205.897,41
2 + Zuwendungen, allgemeine Umlagen und sonst. Transfererträge	289.728,35	651.000,00	682.662,11	31.662,11	392.933,76
3 + Erträge der sozialen Sicherung	0,00	0,00	0,00	0,00	0,00
4 + Öffentlich-rechtliche Leistungsentgelte	81.679,37	75.160,00	86.051,55	10.891,55	4.372,18
5 + Privatrechtliche Leistungsentgelte	43.936,30	54.690,00	52.924,09	-1.765,91	8.987,79
6 + Kostenerstattungen und Kostenumlagen	27.158,80	13.850,00	11.134,94	-2.715,06	-16.023,86
7 +/- Bestandsveränderungen	0,00	0,00	0,00	0,00	0,00
8 + Andere aktivierte Eigenleistungen	0,00	0,00	0,00	0,00	0,00
9 + Sonstige laufende Erträge	39.655,48	46.300,00	50.749,71	4.449,71	11.094,23
10 = Summe der lfd. Erträge aus Verwaltungstätigkeit	958.492,10	1.519.810,00	1.565.753,61	45.943,61	607.261,51
11 - Personalaufwendungen	311.991,17	698.560,00	640.134,59	-58.425,41	328.143,42
12 - Versorgungsaufwendungen	5.254,00	5.300,00	5.172,00	-128,00	-82,00
13 - Aufwendungen für Sach- und Dienstleistungen	255.358,63	284.060,00	279.141,73	-4.918,27	23.783,10
14 - Bilanzielle Abschreibungen	163.412,46	163.260,00	174.690,81	11.430,81	11.278,35
15 - Abschreibungen auf Umlaufvermögen	0,00	0,00	0,00	0,00	0,00
16 - Zuwendungen, Umlagen und sonstige Transferaufwendungen	505.817,43	559.490,00	560.302,83	812,83	54.485,40
17 - Aufwendungen der sozialen Sicherung	0,00	0,00	0,00	0,00	0,00
18 - Sonstige laufende Aufwendungen	18.784,26	26.080,00	29.114,36	3.034,36	10.330,10
19 = Summe der lfd. Aufwendungen aus Verwaltungstätigkeit	1.260.617,95	1.736.750,00	1.688.556,32	-48.193,68	427.938,37
20 Laufendes Ergebnis aus Verwaltungstätigkeit	-302.125,85	-216.940,00	-122.802,71	94.137,29	179.323,14
21 + Zinserträge und sonstige Finanzerträge	1.213,36	0,00	1.807,12	1.807,12	593,76
22 - Zinsaufwendungen und sonstige Finanzaufwendungen	12.035,42	18.960,00	9.291,99	-9.668,01	-2.743,43
23 = Finanzergebnis	-10.822,06	-18.960,00	-7.484,87	11.475,13	3.337,19
24 = Ordentliches Ergebnis	-312.947,91	-235.900,00	-130.287,58	105.612,42	182.660,33
25 + Außerordentliche Erträge	0,00	0,00	1.414,42	1.414,42	1.414,42
26 - Außerordentliche Aufwendungen	0,00	0,00	0,00	0,00	0,00
27 = Außerordentliches Ergebnis	0,00	0,00	1.414,42	1.414,42	1.414,42
28 = Jahresergebnis (Jahresüberschuss/Jahresfehlbetrag)	-312.947,91	-235.900,00	-128.873,16	107.026,84	184.074,75
29 - Einstellungen in den Sopo für Belastungen aus dem komm. Finanzausgleich	0,00	0,00	0,00	0,00	0,00
30 + Entnahmen aus dem Sopo für Belastungen aus dem komm. Finanzausgleich	0,00	0,00	0,00	0,00	0,00
31 Jahresergebnis nach Veränderung des Sopo für komm. Finanzausgleich	-312.947,91	-235.900,00	-128.873,16	107.026,84	184.074,75

Doppischer Produktplan 2017 Rechnung

Gesamthaushalt					
<u>Ergebnisrechnung</u>	Ergebnis Vorjahr (Spalte 1)	Gesamt-Ansatz HHJ (Spalte 2)	Rechn.ergebnis HHJ (Spalte 3)	Vergl. Ansatz/RE HHJ (Sp3-2)	Ergebn.verän. ggü HhVj (Sp3-1)
Ertrags- und Aufwandsarten					
32 nachrichtlich: Gesamterträge	959.705,46	1.519.810,00	1.568.975,15	49.165,15	609.269,69
33 nachrichtlich: Gesamtaufwendungen	1.272.653,37	1.755.710,00	1.697.848,31	-57.861,69	425.194,94
34 nachrichtlich: Differenz	-312.947,91	-235.900,00	-128.873,16	107.026,84	184.074,75
<u>Finanzrechnung Ortsgemeinden</u>	Ergebnis Vorjahr (Spalte 1)	Gesamt-Ansatz HHJ (Spalte 2)	Rechn.ergebnis HHJ (Spalte 3)	Vergl. Ansatz/RE HHJ (Sp3-2)	Ergebn.verän. ggü HhVj (Sp3-1)
1 Steuern und ähnliche Abgaben	458.766,21	678.810,00	691.741,02	12.931,02	232.974,81
2 + Zuwendungen, allgem. Umlagen u. sonst. Transfereinz.	231.445,16	592.350,00	609.333,88	16.983,88	377.888,72
3 + Einzahlungen der sozialen Sicherung	0,00	0,00	0,00	0,00	0,00
4 + Öffentlich-rechtliche Leistungsentgelte	32.207,33	25.550,00	30.654,66	5.104,66	-1.552,67
5 + Privatrechtliche Leistungsentgelte	43.642,30	54.680,00	53.051,38	-1.628,62	9.409,08
6 + Kostenerstattungen und Kostenumlagen	12.810,27	13.850,00	28.656,28	14.806,28	15.846,01
7 + Bestandsveränderungen Erzeugnisse	0,00	0,00	0,00	0,00	0,00
8 + Andere aktivierte Eigenleistungen	0,00	0,00	0,00	0,00	0,00
9 + Sonstige laufende Einzahlungen	43.454,10	45.150,00	42.423,23	-2.726,77	-1.030,87
10 = Summe der lfd. Einzahlungen aus Verwaltungstätigkeit	822.325,37	1.410.390,00	1.455.860,45	45.470,45	633.535,08
11 - Personalauszahlungen	298.942,42	695.560,00	633.455,53	-62.104,47	334.513,11
12 - Versorgungsauszahlungen	5.172,00	5.300,00	5.172,00	-128,00	0,00
13 - Auszahlungen für Sach- und Dienstleistungen	233.377,40	284.060,00	278.547,82	-5.512,18	45.170,42
14 - Zuwendungen, Umlagen u. sonst. Transferauszahlungen	540.575,43	559.490,00	529.145,53	-30.344,47	-11.429,90
15 - Auszahlungen der sozialen Sicherung	0,00	0,00	0,00	0,00	0,00
16 - Sonstige laufende Auszahlungen	16.708,24	26.080,00	22.098,00	-3.982,00	5.389,76
17 = Summe der lfd. Auszahlungen aus Verwaltungstätigkeit	1.094.775,49	1.570.490,00	1.468.418,88	-102.071,12	373.643,39
18 Saldo der lfd. Ein- u. Auszahlungen aus Verw.tätigkeit	-272.450,12	-160.100,00	-12.558,43	147.541,57	259.891,69
19 + Zinseinzahlungen und sonstige Finanzeinzahlungen	943,36	0,00	2.012,12	2.012,12	1.068,76
20 - Zinsauszahlungen und sonstige Finanzauszahlungen	12.035,42	18.960,00	9.291,99	-9.668,01	-2.743,43
21 Saldo der Zins- u. sonst. Finanzein- u. -auszahlungen	-11.092,06	-18.960,00	-7.279,87	11.680,13	3.812,19
22 Saldo der ordentlichen Ein- und Auszahlungen	-283.542,18	-179.060,00	-19.838,30	159.221,70	263.703,88
23 + Außerordentliche Einzahlungen	0,00	0,00	2.750,90	2.750,90	2.750,90
24 - Außerordentliche Auszahlungen	12.457,97	0,00	1.170,23	1.170,23	-11.287,74
25 Saldo der außerordentlichen Ein- und Auszahlungen	-12.457,97	0,00	1.580,67	1.580,67	14.038,64
26 Saldo der ordentlichen und außerordentlichen Ein- und Auszahlungen	-296.000,15	-179.060,00	-18.257,63	160.802,37	277.742,52

Doppischer Produktplan 2017 Rechnung

Gesamthaushalt					
<u>Finanzrechnung Ortsgemeinden</u>					
	Ergebnis Vorjahr (Spalte 1)	Gesamt-Ansatz HHJ (Spalte 2)	Rechn.ergebnis HHJ (Spalte 3)	Vergl. Ansatz/RE HHJ (Sp3-2)	Ergebn.verän. ggü HhVj (Sp3-1)
27 + Einzahlungen aus Investitionszuwendungen	125.926,17	207.200,00	174.781,73	-32.418,27	48.855,56
28 + Einzahlungen aus Beiträgen und ähnlichen Entgelten	466.086,88	22.600,00	41.978,75	19.378,75	-424.108,13
29 + Einzahlungen für immaterielle Vermögensgegenstände	0,00	0,00	0,00	0,00	0,00
30 + Einzahlungen für Sachanlagen	0,00	2.000,00	1.698,30	-301,70	1.698,30
31 + Einzahlungen für Finanzanlagen	0,00	0,00	0,00	0,00	0,00
32 + Einzahlungen aus sonst. Ausleihungen und Kreditgewährungen	0,00	0,00	0,00	0,00	0,00
33 + Einzahlungen aus der Veräußerung von Vorräten	0,00	0,00	0,00	0,00	0,00
34 + Sonstige Investitionseinzahlungen	0,00	0,00	0,00	0,00	0,00
35 = Summe der Einzahlungen aus Investitionstätigkeit	592.013,05	231.800,00	218.458,78	-13.341,22	-373.554,27
36 - Auszahlungen für immaterielle Vermögensgegenstände	0,00	0,00	0,00	0,00	0,00
37 - Auszahlungen für Sachanlagen	1.083.465,42	38.000,00	228.014,10	190.014,10	-855.451,32
38 - Auszahlungen für Finanzanlagen	0,00	0,00	0,00	0,00	0,00
39 - Auszahlungen für sonst. Ausleihungen u. Kreditgewährungen	0,00	0,00	0,00	0,00	0,00
40 - Auszahlungen für den Erwerb von Vorräten	0,00	0,00	0,00	0,00	0,00
41 - Sonstige Investitionsauszahlungen	0,00	0,00	0,00	0,00	0,00
42 = Summe der Auszahlungen aus Investitionstätigkeit	1.083.465,42	38.000,00	228.014,10	190.014,10	-855.451,32
43 Saldo der Ein- und Auszahlungen aus Investitionstätigkeit	-491.452,37	193.800,00	-9.555,32	-203.355,32	481.897,05
44 Finanzmittelüberschuss / -fehlbetrag	-787.452,52	14.740,00	-27.812,95	-42.552,95	759.639,57
45 + Einzahlungen aus der Aufnahme von Investitionskrediten	250.000,00	3.800,00	300.000,00	296.200,00	50.000,00
46 - Auszahlungen zur Tilgung von Investitionskrediten	55.450,00	250.550,00	51.950,00	-198.600,00	-3.500,00
47 Saldo der Ein- und Auszahlungen aus Investitionskrediten	194.550,00	-246.750,00	248.050,00	494.800,00	53.500,00
48 + Zunahme VB ggü der VG aus Liquiditätskrediten	2.261.215,20	232.010,00	1.760.782,88	1.528.772,88	-500.432,32
49 - Abnahme VB ggü der VG aus Liquiditätskrediten	1.669.441,17	0,00	1.982.336,55	1.982.336,55	312.895,38
50 Veränderung der Verbindlichkeiten ggü der VG aus Krediten zur Liquiditätssicher.	591.774,03	232.010,00	-221.553,67	-453.563,67	-813.327,70
51 + Abnahme Ford ggü der VG aus Zahlungsmittelbestand	0,00	0,00	0,00	0,00	0,00
52 - Zunahme Ford ggü der VG aus Zahlungsmittelbestand	0,00	0,00	0,00	0,00	0,00
53 Veränderung der Forderungen ggü der VG aus dem Zahlungsmittelbestand	0,00	0,00	0,00	0,00	0,00
54 Saldo der Ein- und Auszahlungen aus Finanzierungstätigkeit	786.324,03	-14.740,00	26.496,33	41.236,33	-759.827,70
55 Einzahlungen aus durchlaufenden Geldern	1.408,49	0,00	3.254,30	3.254,30	1.845,81
56 Auszahlungen aus durchlaufenden Geldern	280,00	0,00	1.937,68	1.937,68	1.657,68
57 Saldo der durchlaufenden Gelder	1.128,49	0,00	1.316,62	1.316,62	188,13

Doppischer Produktplan 2017 Rechnung

Gesamthaushalt

Finanzrechnung Ortsgemeinden

	Ergebnis Vorjahr (Spalte 1)	Gesamt-Ansatz HHJ (Spalte 2)	Rechn.ergebnis HHJ (Spalte 3)	Vergl. Ansatz/RE HHJ (Sp3-2)	Ergebn.verän. ggü HhVj (Sp3-1)
58 Nachrichtlich: Saldo Ziff. 44 + 54	-1.128,49	0,00	-1.316,62	-1.316,62	-188,13
59 nachrichtlich: ordentliche Einzahlungen	823.268,73	1.410.390,00	1.457.872,57	47.482,57	634.603,84
60 nachrichtlich: ordentliche Auszahlungen	1.106.810,91	1.589.450,00	1.477.710,87	-111.739,13	370.899,96
61 nachrichtlich: Saldo ordentliche Ein-/Auszahlungen	-283.542,18	-179.060,00	-19.838,30	159.221,70	263.703,88
62 nachrichtlich: Gesamteinzahlungen	1.666.690,27	1.645.990,00	1.982.336,55	336.346,55	315.646,28
63 nachrichtlich: Gesamtauszahlungen	2.258.464,30	1.878.000,00	1.760.782,88	-117.217,12	-497.681,42
64 nachrichtlich: Differenz	-591.774,03	-232.010,00	221.553,67	453.563,67	813.327,70

Teilergebnis- und Teil-Finanzrechnung

Haushaltsjahr 2017

- Teilhaushalt 1: Zentrale Verwaltung
- Teilhaushalt 2: Schule und Kultur
- Teilhaushalt 3: Soziales und Jugend
- Teilhaushalt 4: Gesundheit und Sport
- Teilhaushalt 5: Gestaltung Umwelt
- Teilhaushalt 6: Zentrale Finanzleistungen

Doppischer Produktplan 2017 Rechnung

Hauptproduktbereich	1	Zentrale Verwaltung	extern				
			Rechtsbindung: Pflichtaufgabe				
<u>Teilergebnisrechnung</u>			Ergebnis Vorjahr	Gesamt-Ansatz	Rechn.ergebnis	Vergl. Ansatz/RE	Ergebn.verän.
Ertrags- und Aufwandsarten			(Spalte 1)	HHJ (Spalte 2)	HHJ (Spalte 3)	HHJ (Sp3-2)	ggü HhVj (Sp3-1)
1	Steuern und ähnliche Abgaben		0,00	0,00	0,00	0,00	0,00
2	+ Zuwend., allg. Umlagen u. sonst.Transfererträge		2.354,42	2.350,00	2.354,43	4,43	0,01
3	+ Erträge der sozialen Sicherung		0,00	0,00	0,00	0,00	0,00
4	+ Öffentlich-rechtliche Leistungsentgelte		5.794,89	6.100,00	5.794,89	-305,11	0,00
5	+ Privatrechtliche Leistungsentgelte		29.734,60	27.990,00	26.843,49	-1.146,51	-2.891,11
6	+ Kostenerstattungen und Kostenumlagen		0,00	0,00	263,80	263,80	263,80
7	+/- Bestandsveränderungen		0,00	0,00	0,00	0,00	0,00
8	+ Andere aktivierte Eigenleistungen		0,00	0,00	0,00	0,00	0,00
9	+ Sonstige laufende Erträge		70,00	1.150,00	1.212,00	62,00	1.142,00
10	= Summe der lfd. Erträge aus Verwaltungstätigkeit		37.953,91	37.590,00	36.468,61	-1.121,39	-1.485,30
11	- Personalaufwendungen		32.423,73	18.990,00	26.740,94	7.750,94	-5.682,79
12	- Versorgungsaufwendungen		5.254,00	5.300,00	5.172,00	-128,00	-82,00
13	- Aufwendungen für Sach- und Dienstleistungen		34.347,58	36.250,00	31.430,99	-4.819,01	-2.916,59
14	- Bilanzielle Abschreibungen		12.733,69	12.750,00	12.643,82	-106,18	-89,87
15	- Abschreibungen auf Umlaufvermögen		0,00	0,00	0,00	0,00	0,00
16	- Zuwend., Umlagen u. sonst. Transferaufwendungen		55,56	150,00	52,95	-97,05	-2,61
17	- Aufwendungen der sozialen Sicherung		0,00	0,00	0,00	0,00	0,00
18	- Sonstige laufende Aufwendungen		7.850,50	8.210,00	10.894,15	2.684,15	3.043,65
19	= Summe der lfd. Aufwendungen aus Verwaltungstätigkeit		92.665,06	81.650,00	86.934,85	5.284,85	-5.730,21
20	= Laufendes Ergebnis aus Verwaltungstätigkeit		-54.711,15	-44.060,00	-50.466,24	-6.406,24	4.244,91
21	+ Zinserträge und sonstige Finanzerträge		205,00	0,00	170,00	170,00	-35,00
22	- Zinsaufwendungen u. sonst. Finanzaufwendungen		0,00	0,00	0,00	0,00	0,00
23	= Finanzergebnis		205,00	0,00	170,00	170,00	-35,00
24	= Ordentliches Ergebnis		-54.506,15	-44.060,00	-50.296,24	-6.236,24	4.209,91
25	+ Außerordentliche Erträge		0,00	0,00	1.414,42	1.414,42	1.414,42
26	- Außerordentliche Aufwendungen		0,00	0,00	0,00	0,00	0,00
27	= Außerordentliches Ergebnis		0,00	0,00	1.414,42	1.414,42	1.414,42
28	= Jahresergebnis - vor Verrechnung der internen Leistungsbeziehungen -		-54.506,15	-44.060,00	-48.881,82	-4.821,82	5.624,33
29	+ Erträge aus internen Leistungsbeziehungen		0,00	0,00	0,00	0,00	0,00
30	- Aufwendungen aus internen Leistungsbeziehungen		2.750,90	2.750,00	0,00	-2.750,00	-2.750,90
31	= Saldo der Erträge und Aufwendungen aus internen Leistungsbeziehungen		-2.750,90	-2.750,00	0,00	2.750,00	2.750,90
32	= Jahresergebnis - nach Verrechnung der internen Leistungsbeziehungen -		-57.257,05	-46.810,00	-48.881,82	-2.071,82	8.375,23

Doppischer Produktplan 2017 Rechnung

Hauptproduktbereich	1	Zentrale Verwaltung	extern Rechtsbindung: Pflichtaufgabe				
<u>Teilfinanzrechnung</u>			Ergebnis Vorjahr (Spalte 1)	Gesamt-Ansatz HHJ (Spalte 2)	Rechn.ergebnis HHJ (Spalte 3)	Vergl. Ansatz/RE HHJ (Sp3-2)	Ergebn.verän. ggü HhVj (Sp3-1)
Ein- und Auszahlungen							
1	Saldo der lfd. Ein- u. Auszahlungen aus Verw. tätigkeit		-32.265,54	-31.820,00	-32.773,57	-953,57	-508,03
2	Saldo der Zins- u. sonst. Finanzein- u. -auszahlungen		0,00	0,00	375,00	375,00	375,00
3	Saldo der ordentlichen Ein- und Auszahlungen		-32.265,54	-31.820,00	-32.398,57	-578,57	-133,03
4	Saldo der außerordentlichen Ein- und Auszahlungen		0,00	0,00	2.750,90	2.750,90	2.750,90
5	Saldo der ordentlichen und außerordentlichen Ein- und Auszahlungen vor Verrechnung der internen Leistungsbeziehungen		-32.265,54	-31.820,00	-29.647,67	2.172,33	2.617,87
6	Saldo der Ein- und Auszahlungen aus internen Leistungsbeziehungen		-2.750,90	-2.750,00	0,00	2.750,00	2.750,90
7	Saldo der ordentlichen und außerordentlichen Ein- und Auszahlungen nach Verrechnung der internen Leistungsbeziehungen		-35.016,44	-34.570,00	-29.647,67	4.922,33	5.368,77
8	+ Einzahlungen aus Investitionszuwendungen		0,00	0,00	0,00	0,00	0,00
9	+ Einzahlungen aus Beiträgen und ähnlichen Entgelten		0,00	0,00	0,00	0,00	0,00
10	+ Einzahlungen für immaterielle Vermögensgegenstände		0,00	0,00	0,00	0,00	0,00
11	+ Einzahlungen für Sachanlagen		0,00	2.000,00	1.698,30	-301,70	1.698,30
12	+ Einzahlungen für Finanzanlagen		0,00	0,00	0,00	0,00	0,00
13	+ Einzahlungen aus sonst. Ausleihungen und Kreditgewährungen		0,00	0,00	0,00	0,00	0,00
14	+ Einzahlungen aus der Veräußerung von Vorräten		0,00	0,00	0,00	0,00	0,00
15	+ Sonstige Investitionseinzahlungen		0,00	0,00	0,00	0,00	0,00
16	= Summe der Einzahlungen aus Investitionstätigkeit		0,00	2.000,00	1.698,30	-301,70	1.698,30
17	- Auszahlungen für immaterielle Vermögensgegenstände		0,00	0,00	0,00	0,00	0,00
18	- Auszahlungen für Sachanlagen		0,00	0,00	0,00	0,00	0,00
19	- Auszahlungen für Finanzanlagen		0,00	0,00	0,00	0,00	0,00
20	- Auszahlungen für sonst. Ausleihungen u. Kreditgewährungen		0,00	0,00	0,00	0,00	0,00
21	- Auszahlungen für den Erwerb von Vorräten		0,00	0,00	0,00	0,00	0,00
22	- Sonstige Investitionsauszahlungen		0,00	0,00	0,00	0,00	0,00
23	= Summe der Auszahlungen aus Investitionstätigkeit		0,00	0,00	0,00	0,00	0,00
24	Saldo der Ein- und Auszahlungen aus Investitionstätigkeit		0,00	2.000,00	1.698,30	-301,70	1.698,30
25	Finanzmittelüberschuss / -fehlbetrag des Teilhaushalts		-35.016,44	-32.570,00	-27.949,37	4.620,63	7.067,07

Doppischer Produktplan 2017 Rechnung

Hauptproduktbereich	2	Schule und Kultur	extern Rechtsbindung: Pflichtaufgabe				
<u>Teilergebnisrechnung</u>			Ergebnis Vorjahr (Spalte 1)	Gesamt-Ansatz HHJ (Spalte 2)	Rechn.ergebnis HHJ (Spalte 3)	Vergl. Ansatz/RE HHJ (Sp3-2)	Ergebn.verän. ggü HhVj (Sp3-1)
Ertrags- und Aufwandsarten							
1	Steuern und ähnliche Abgaben		0,00	0,00	0,00	0,00	0,00
2	+ Zuwend., allg. Umlagen u. sonst.Transfererträge		1.213,28	10,00	653,29	643,29	-559,99
3	+ Erträge der sozialen Sicherung		0,00	0,00	0,00	0,00	0,00
4	+ Öffentlich-rechtliche Leistungsentgelte		0,00	0,00	0,00	0,00	0,00
5	+ Privatrechtliche Leistungsentgelte		0,00	0,00	0,00	0,00	0,00
6	+ Kostenerstattungen und Kostenumlagen		0,00	0,00	0,00	0,00	0,00
7	+/- Bestandsveränderungen		0,00	0,00	0,00	0,00	0,00
8	+ Andere aktivierte Eigenleistungen		0,00	0,00	0,00	0,00	0,00
9	+ Sonstige laufende Erträge		0,00	0,00	0,00	0,00	0,00
10	= Summe der lfd. Erträge aus Verwaltungstätigkeit		1.213,28	10,00	653,29	643,29	-559,99
11	- Personalaufwendungen		737,19	550,00	848,57	298,57	111,38
12	- Versorgungsaufwendungen		0,00	0,00	0,00	0,00	0,00
13	- Aufwendungen für Sach- und Dienstleistungen		2.282,44	1.650,00	2.129,29	479,29	-153,15
14	- Bilanzielle Abschreibungen		130,98	130,00	130,98	0,98	0,00
15	- Abschreibungen auf Umlaufvermögen		0,00	0,00	0,00	0,00	0,00
16	- Zuwend., Umlagen u. sonst. Transferaufwendungen		0,00	0,00	0,00	0,00	0,00
17	- Aufwendungen der sozialen Sicherung		0,00	0,00	0,00	0,00	0,00
18	- Sonstige laufende Aufwendungen		1.253,17	1.280,00	1.366,61	86,61	113,44
19	= Summe der lfd. Aufwendungen aus Verwaltungstätigkeit		4.403,78	3.610,00	4.475,45	865,45	71,67
20	= Laufendes Ergebnis aus Verwaltungstätigkeit		-3.190,50	-3.600,00	-3.822,16	-222,16	-631,66
21	+ Zinserträge und sonstige Finanzerträge		0,00	0,00	0,00	0,00	0,00
22	- Zinsaufwendungen u. sonst. Finanzaufwendungen		0,00	0,00	0,00	0,00	0,00
23	= Finanzergebnis		0,00	0,00	0,00	0,00	0,00
24	= Ordentliches Ergebnis		-3.190,50	-3.600,00	-3.822,16	-222,16	-631,66
25	+ Außerordentliche Erträge		0,00	0,00	0,00	0,00	0,00
26	- Außerordentliche Aufwendungen		0,00	0,00	0,00	0,00	0,00
27	= Außerordentliches Ergebnis		0,00	0,00	0,00	0,00	0,00
28	= Jahresergebnis - vor Verrechnung der internen Leistungsbeziehungen -		-3.190,50	-3.600,00	-3.822,16	-222,16	-631,66
29	+ Erträge aus internen Leistungsbeziehungen		0,00	0,00	0,00	0,00	0,00
30	- Aufwendungen aus internen Leistungsbeziehungen		0,00	0,00	0,00	0,00	0,00
31	= Saldo der Erträge und Aufwendungen aus internen Leistungsbeziehungen		0,00	0,00	0,00	0,00	0,00
32	= Jahresergebnis - nach Verrechnung der internen Leistungsbeziehungen -		-3.190,50	-3.600,00	-3.822,16	-222,16	-631,66

Doppischer Produktplan 2017 Rechnung

Hauptproduktbereich	2	Schule und Kultur	extern Rechtsbindung: Pflichtaufgabe				
<u>Teilfinanzrechnung</u>			Ergebnis Vorjahr (Spalte 1)	Gesamt-Ansatz HHJ (Spalte 2)	Rechn.ergebnis HHJ (Spalte 3)	Vergl. Ansatz/RE HHJ (Sp3-2)	Ergebn.verän. ggü HhVj (Sp3-1)
Ein- und Auszahlungen							
1	Saldo der lfd. Ein- u. Auszahlungen aus Verw.tätigkeit		-3.155,80	-3.480,00	-3.667,47	-187,47	-511,67
2	Saldo der Zins- u. sonst. Finanzein- u. -auszahlungen		0,00	0,00	0,00	0,00	0,00
3	Saldo der ordentlichen Ein- und Auszahlungen		-3.155,80	-3.480,00	-3.667,47	-187,47	-511,67
4	Saldo der außerordentlichen Ein- und Auszahlungen		0,00	0,00	0,00	0,00	0,00
5	Saldo der ordentlichen und außerordentlichen Ein- und Auszahlungen vor Verrechnung der internen Leistungsbeziehungen		-3.155,80	-3.480,00	-3.667,47	-187,47	-511,67
6	Saldo der Ein- und Auszahlungen aus internen Leistungsbeziehungen		0,00	0,00	0,00	0,00	0,00
7	Saldo der ordentlichen und außerordentlichen Ein- und Auszahlungen nach Verrechnung der internen Leistungsbeziehungen		-3.155,80	-3.480,00	-3.667,47	-187,47	-511,67
8	+ Einzahlungen aus Investitionszuwendungen		0,00	0,00	0,00	0,00	0,00
9	+ Einzahlungen aus Beiträgen und ähnlichen Entgelten		0,00	0,00	0,00	0,00	0,00
10	+ Einzahlungen für immaterielle Vermögensgegenstände		0,00	0,00	0,00	0,00	0,00
11	+ Einzahlungen für Sachanlagen		0,00	0,00	0,00	0,00	0,00
12	+ Einzahlungen für Finanzanlagen		0,00	0,00	0,00	0,00	0,00
13	+ Einzahlungen aus sonst. Ausleihungen und Kreditgewährungen		0,00	0,00	0,00	0,00	0,00
14	+ Einzahlungen aus der Veräußerung von Vorräten		0,00	0,00	0,00	0,00	0,00
15	+ Sonstige Investitionseinzahlungen		0,00	0,00	0,00	0,00	0,00
16	= Summe der Einzahlungen aus Investitionstätigkeit		0,00	0,00	0,00	0,00	0,00
17	- Auszahlungen für immaterielle Vermögensgegenstände		0,00	0,00	0,00	0,00	0,00
18	- Auszahlungen für Sachanlagen		0,00	0,00	0,00	0,00	0,00
19	- Auszahlungen für Finanzanlagen		0,00	0,00	0,00	0,00	0,00
20	- Auszahlungen für sonst. Ausleihungen u. Kreditgewährungen		0,00	0,00	0,00	0,00	0,00
21	- Auszahlungen für den Erwerb von Vorräten		0,00	0,00	0,00	0,00	0,00
22	- Sonstige Investitionsauszahlungen		0,00	0,00	0,00	0,00	0,00
23	= Summe der Auszahlungen aus Investitionstätigkeit		0,00	0,00	0,00	0,00	0,00
24	Saldo der Ein- und Auszahlungen aus Investitionstätigkeit		0,00	0,00	0,00	0,00	0,00
25	Finanzmittelüberschuss / -fehlbetrag des Teilhaushalts		-3.155,80	-3.480,00	-3.667,47	-187,47	-511,67

Doppischer Produktplan 2017 Rechnung

Hauptproduktbereich	3	Soziales und Jugend	extern Rechtsbindung: Pflichtaufgabe				
<u>Teilergebnisrechnung</u>			Ergebnis Vorjahr (Spalte 1)	Gesamt-Ansatz HHJ (Spalte 2)	Rechn.ergebnis HHJ (Spalte 3)	Vergl. Ansatz/RE HHJ (Sp3-2)	Ergebn.verän. ggü HhVj (Sp3-1)
Ertrags- und Aufwandsarten							
1	Steuern und ähnliche Abgaben		0,00	0,00	0,00	0,00	0,00
2	+ Zuwend., allg. Umlagen u. sonst.Transfererträge		197.350,07	496.940,00	527.714,59	30.774,59	330.364,52
3	+ Erträge der sozialen Sicherung		0,00	0,00	0,00	0,00	0,00
4	+ Öffentlich-rechtliche Leistungsentgelte		556,50	3.800,00	12.750,40	8.950,40	12.193,90
5	+ Privatrechtliche Leistungsentgelte		0,00	0,00	0,00	0,00	0,00
6	+ Kostenerstattungen und Kostenumlagen		21.278,06	6.200,00	6.218,50	18,50	-15.059,56
7	+/- Bestandsveränderungen		0,00	0,00	0,00	0,00	0,00
8	+ Andere aktivierte Eigenleistungen		0,00	0,00	0,00	0,00	0,00
9	+ Sonstige laufende Erträge		0,00	500,00	1.175,61	675,61	1.175,61
10	= Summe der lfd. Erträge aus Verwaltungstätigkeit		219.184,63	507.440,00	547.859,10	40.419,10	328.674,47
11	- Personalaufwendungen		199.323,59	573.130,00	527.894,12	-45.235,88	328.570,53
12	- Versorgungsaufwendungen		0,00	0,00	0,00	0,00	0,00
13	- Aufwendungen für Sach- und Dienstleistungen		62.512,20	42.070,00	53.878,26	11.808,26	-8.633,94
14	- Bilanzielle Abschreibungen		9.327,74	9.250,00	9.785,57	535,57	457,83
15	- Abschreibungen auf Umlaufvermögen		0,00	0,00	0,00	0,00	0,00
16	- Zuwend., Umlagen u. sonst. Transferaufwendungen		0,00	0,00	0,00	0,00	0,00
17	- Aufwendungen der sozialen Sicherung		0,00	0,00	0,00	0,00	0,00
18	- Sonstige laufende Aufwendungen		1.576,42	3.010,00	1.767,56	-1.242,44	191,14
19	= Summe der lfd. Aufwendungen aus Verwaltungstätigkeit		272.739,95	627.460,00	593.325,51	-34.134,49	320.585,56
20	= Laufendes Ergebnis aus Verwaltungstätigkeit		-53.555,32	-120.020,00	-45.466,41	74.553,59	8.088,91
21	+ Zinserträge und sonstige Finanzerträge		0,00	0,00	0,00	0,00	0,00
22	- Zinsaufwendungen u. sonst. Finanzaufwendungen		0,00	0,00	0,00	0,00	0,00
23	= Finanzergebnis		0,00	0,00	0,00	0,00	0,00
24	= Ordentliches Ergebnis		-53.555,32	-120.020,00	-45.466,41	74.553,59	8.088,91
25	+ Außerordentliche Erträge		0,00	0,00	0,00	0,00	0,00
26	- Außerordentliche Aufwendungen		0,00	0,00	0,00	0,00	0,00
27	= Außerordentliches Ergebnis		0,00	0,00	0,00	0,00	0,00
28	= Jahresergebnis - vor Verrechnung der internen Leistungsbeziehungen -		-53.555,32	-120.020,00	-45.466,41	74.553,59	8.088,91
29	+ Erträge aus internen Leistungsbeziehungen		0,00	0,00	0,00	0,00	0,00
30	- Aufwendungen aus internen Leistungsbeziehungen		0,00	0,00	0,00	0,00	0,00
31	= Saldo der Erträge und Aufwendungen aus internen Leistungsbeziehungen		0,00	0,00	0,00	0,00	0,00
32	= Jahresergebnis - nach Verrechnung der internen Leistungsbeziehungen -		-53.555,32	-120.020,00	-45.466,41	74.553,59	8.088,91

Doppischer Produktplan 2017 Rechnung

Hauptproduktbereich	3	Soziales und Jugend	extern Rechtsbindung: Pflichtaufgabe				
<u>Teilfinanzrechnung</u>			Ergebnis Vorjahr (Spalte 1)	Gesamt-Ansatz HHJ (Spalte 2)	Rechn.ergebnis HHJ (Spalte 3)	Vergl. Ansatz/RE HHJ (Sp3-2)	Ergebn.verän. ggü HhVj (Sp3-1)
Ein- und Auszahlungen							
1	Saldo der lfd. Ein- u. Auszahlungen aus Verw.tätigkeit		-57.249,77	-115.650,00	-24.816,09	90.833,91	32.433,68
2	Saldo der Zins- u. sonst. Finanzein- u. -auszahlungen		0,00	0,00	0,00	0,00	0,00
3	Saldo der ordentlichen Ein- und Auszahlungen		-57.249,77	-115.650,00	-24.816,09	90.833,91	32.433,68
4	Saldo der außerordentlichen Ein- und Auszahlungen		0,00	0,00	0,00	0,00	0,00
5	Saldo der ordentlichen und außerordentlichen Ein- und Auszahlungen vor Verrechnung der internen Leistungsbeziehungen		-57.249,77	-115.650,00	-24.816,09	90.833,91	32.433,68
6	Saldo der Ein- und Auszahlungen aus internen Leistungsbeziehungen		0,00	0,00	0,00	0,00	0,00
7	Saldo der ordentlichen und außerordentlichen Ein- und Auszahlungen nach Verrechnung der internen Leistungsbeziehungen		-57.249,77	-115.650,00	-24.816,09	90.833,91	32.433,68
8	+ Einzahlungen aus Investitionszuwendungen		0,00	0,00	581,73	581,73	581,73
9	+ Einzahlungen aus Beiträgen und ähnlichen Entgelten		0,00	0,00	0,00	0,00	0,00
10	+ Einzahlungen für immaterielle Vermögensgegenstände		0,00	0,00	0,00	0,00	0,00
11	+ Einzahlungen für Sachanlagen		0,00	0,00	0,00	0,00	0,00
12	+ Einzahlungen für Finanzanlagen		0,00	0,00	0,00	0,00	0,00
13	+ Einzahlungen aus sonst. Ausleihungen und Kreditgewährungen		0,00	0,00	0,00	0,00	0,00
14	+ Einzahlungen aus der Veräußerung von Vorräten		0,00	0,00	0,00	0,00	0,00
15	+ Sonstige Investitionseinzahlungen		0,00	0,00	0,00	0,00	0,00
16	= Summe der Einzahlungen aus Investitionstätigkeit		0,00	0,00	581,73	581,73	581,73
17	- Auszahlungen für immaterielle Vermögensgegenstände		0,00	0,00	0,00	0,00	0,00
18	- Auszahlungen für Sachanlagen		5.438,80	0,00	61,23	61,23	-5.377,57
19	- Auszahlungen für Finanzanlagen		0,00	0,00	0,00	0,00	0,00
20	- Auszahlungen für sonst. Ausleihungen u. Kreditgewährungen		0,00	0,00	0,00	0,00	0,00
21	- Auszahlungen für den Erwerb von Vorräten		0,00	0,00	0,00	0,00	0,00
22	- Sonstige Investitionsauszahlungen		0,00	0,00	0,00	0,00	0,00
23	= Summe der Auszahlungen aus Investitionstätigkeit		5.438,80	0,00	61,23	61,23	-5.377,57
24	Saldo der Ein- und Auszahlungen aus Investitionstätigkeit		-5.438,80	0,00	520,50	520,50	5.959,30
25	Finanzmittelüberschuss / -fehlbetrag des Teilhaushalts		-62.688,57	-115.650,00	-24.295,59	91.354,41	38.392,98

Doppischer Produktplan 2017 Rechnung

Hauptproduktbereich	4	Gesundheit und Sport	extern Rechtsbindung: Pflichtaufgabe				
<u>Teilergebnisrechnung</u>			Ergebnis Vorjahr (Spalte 1)	Gesamt-Ansatz HHJ (Spalte 2)	Rechn.ergebnis HHJ (Spalte 3)	Vergl. Ansatz/RE HHJ (Sp3-2)	Ergebn.verän. ggü HhVj (Sp3-1)
Ertrags- und Aufwandsarten							
1	Steuern und ähnliche Abgaben		0,00	0,00	0,00	0,00	0,00
2	+ Zuwend., allg. Umlagen u. sonst.Transfererträge		235,00	180,00	1.876,00	1.696,00	1.641,00
3	+ Erträge der sozialen Sicherung		0,00	0,00	0,00	0,00	0,00
4	+ Öffentlich-rechtliche Leistungsentgelte		0,00	0,00	0,00	0,00	0,00
5	+ Privatrechtliche Leistungsentgelte		0,00	0,00	0,00	0,00	0,00
6	+ Kostenerstattungen und Kostenumlagen		0,00	0,00	0,00	0,00	0,00
7	+/- Bestandsveränderungen		0,00	0,00	0,00	0,00	0,00
8	+ Andere aktivierte Eigenleistungen		0,00	0,00	0,00	0,00	0,00
9	+ Sonstige laufende Erträge		0,00	0,00	0,00	0,00	0,00
10	= Summe der lfd. Erträge aus Verwaltungstätigkeit		235,00	180,00	1.876,00	1.696,00	1.641,00
11	- Personalaufwendungen		0,00	0,00	0,00	0,00	0,00
12	- Versorgungsaufwendungen		0,00	0,00	0,00	0,00	0,00
13	- Aufwendungen für Sach- und Dienstleistungen		4.132,92	4.100,00	4.372,57	272,57	239,65
14	- Bilanzielle Abschreibungen		100,00	100,00	100,00	0,00	0,00
15	- Abschreibungen auf Umlaufvermögen		0,00	0,00	0,00	0,00	0,00
16	- Zuwend., Umlagen u. sonst. Transferaufwendungen		0,00	0,00	0,00	0,00	0,00
17	- Aufwendungen der sozialen Sicherung		0,00	0,00	0,00	0,00	0,00
18	- Sonstige laufende Aufwendungen		0,00	0,00	0,00	0,00	0,00
19	= Summe der lfd. Aufwendungen aus Verwaltungstätigkeit		4.232,92	4.200,00	4.472,57	272,57	239,65
20	= Laufendes Ergebnis aus Verwaltungstätigkeit		-3.997,92	-4.020,00	-2.596,57	1.423,43	1.401,35
21	+ Zinserträge und sonstige Finanzerträge		0,00	0,00	0,00	0,00	0,00
22	- Zinsaufwendungen u. sonst. Finanzaufwendungen		0,00	0,00	0,00	0,00	0,00
23	= Finanzergebnis		0,00	0,00	0,00	0,00	0,00
24	= Ordentliches Ergebnis		-3.997,92	-4.020,00	-2.596,57	1.423,43	1.401,35
25	+ Außerordentliche Erträge		0,00	0,00	0,00	0,00	0,00
26	- Außerordentliche Aufwendungen		0,00	0,00	0,00	0,00	0,00
27	= Außerordentliches Ergebnis		0,00	0,00	0,00	0,00	0,00
28	= Jahresergebnis - vor Verrechnung der internen Leistungsbeziehungen -		-3.997,92	-4.020,00	-2.596,57	1.423,43	1.401,35
29	+ Erträge aus internen Leistungsbeziehungen		0,00	0,00	0,00	0,00	0,00
30	- Aufwendungen aus internen Leistungsbeziehungen		0,00	0,00	0,00	0,00	0,00
31	= Saldo der Erträge und Aufwendungen aus internen Leistungsbeziehungen		0,00	0,00	0,00	0,00	0,00
32	= Jahresergebnis - nach Verrechnung der internen Leistungsbeziehungen -		-3.997,92	-4.020,00	-2.596,57	1.423,43	1.401,35

Doppischer Produktplan 2017 Rechnung

Hauptproduktbereich	4	Gesundheit und Sport	extern Rechtsbindung: Pflichtaufgabe				
<u>Teilfinanzrechnung</u>			Ergebnis Vorjahr (Spalte 1)	Gesamt-Ansatz HHJ (Spalte 2)	Rechn.ergebnis HHJ (Spalte 3)	Vergl. Ansatz/RE HHJ (Sp3-2)	Ergebn.verän. ggü HhVj (Sp3-1)
Ein- und Auszahlungen							
1	Saldo der lfd. Ein- u. Auszahlungen aus Verw.tätigkeit		-3.965,98	-3.920,00	-3.243,31	676,69	722,67
2	Saldo der Zins- u. sonst. Finanzein- u. -auszahlungen		0,00	0,00	0,00	0,00	0,00
3	Saldo der ordentlichen Ein- und Auszahlungen		-3.965,98	-3.920,00	-3.243,31	676,69	722,67
4	Saldo der außerordentlichen Ein- und Auszahlungen		0,00	0,00	0,00	0,00	0,00
5	Saldo der ordentlichen und außerordentlichen Ein- und Auszahlungen vor Verrechnung der internen Leistungsbeziehungen		-3.965,98	-3.920,00	-3.243,31	676,69	722,67
6	Saldo der Ein- und Auszahlungen aus internen Leistungsbeziehungen		0,00	0,00	0,00	0,00	0,00
7	Saldo der ordentlichen und außerordentlichen Ein- und Auszahlungen nach Verrechnung der internen Leistungsbeziehungen		-3.965,98	-3.920,00	-3.243,31	676,69	722,67
8	+ Einzahlungen aus Investitionszuwendungen		0,00	0,00	0,00	0,00	0,00
9	+ Einzahlungen aus Beiträgen und ähnlichen Entgelten		0,00	0,00	0,00	0,00	0,00
10	+ Einzahlungen für immaterielle Vermögensgegenstände		0,00	0,00	0,00	0,00	0,00
11	+ Einzahlungen für Sachanlagen		0,00	0,00	0,00	0,00	0,00
12	+ Einzahlungen für Finanzanlagen		0,00	0,00	0,00	0,00	0,00
13	+ Einzahlungen aus sonst. Ausleihungen und Kreditgewährungen		0,00	0,00	0,00	0,00	0,00
14	+ Einzahlungen aus der Veräußerung von Vorräten		0,00	0,00	0,00	0,00	0,00
15	+ Sonstige Investitionseinzahlungen		0,00	0,00	0,00	0,00	0,00
16	= Summe der Einzahlungen aus Investitionstätigkeit		0,00	0,00	0,00	0,00	0,00
17	- Auszahlungen für immaterielle Vermögensgegenstände		0,00	0,00	0,00	0,00	0,00
18	- Auszahlungen für Sachanlagen		0,00	0,00	0,00	0,00	0,00
19	- Auszahlungen für Finanzanlagen		0,00	0,00	0,00	0,00	0,00
20	- Auszahlungen für sonst. Ausleihungen u. Kreditgewährungen		0,00	0,00	0,00	0,00	0,00
21	- Auszahlungen für den Erwerb von Vorräten		0,00	0,00	0,00	0,00	0,00
22	- Sonstige Investitionsauszahlungen		0,00	0,00	0,00	0,00	0,00
23	= Summe der Auszahlungen aus Investitionstätigkeit		0,00	0,00	0,00	0,00	0,00
24	Saldo der Ein- und Auszahlungen aus Investitionstätigkeit		0,00	0,00	0,00	0,00	0,00
25	Finanzmittelüberschuss / -fehlbetrag des Teilhaushalts		-3.965,98	-3.920,00	-3.243,31	676,69	722,67

Doppischer Produktplan 2017 Rechnung

Hauptproduktbereich	5	Gestaltung Umwelt	extern				
			Rechtsbindung: Pflichtaufgabe				
<u>Teilergebnisrechnung</u>			Ergebnis Vorjahr	Gesamt-Ansatz	Rechn.ergebnis	Vergl. Ansatz/RE	Ergebn.verän.
Ertrags- und Aufwandsarten			(Spalte 1)	HHJ (Spalte 2)	HHJ (Spalte 3)	HHJ (Sp3-2)	ggü HhVj (Sp3-1)
1	Steuern und ähnliche Abgaben		0,00	0,00	0,00	0,00	0,00
2	+ Zuwend., allg. Umlagen u. sonst.Transfererträge		57.232,58	120.180,00	118.720,80	-1.459,20	61.488,22
3	+ Erträge der sozialen Sicherung		0,00	0,00	0,00	0,00	0,00
4	+ Öffentlich-rechtliche Leistungsentgelte		75.327,98	65.260,00	67.506,26	2.246,26	-7.821,72
5	+ Privatrechtliche Leistungsentgelte		14.201,70	26.700,00	26.080,60	-619,40	11.878,90
6	+ Kostenerstattungen und Kostenumlagen		5.880,74	7.650,00	4.652,64	-2.997,36	-1.228,10
7	+/- Bestandsveränderungen		0,00	0,00	0,00	0,00	0,00
8	+ Andere aktivierte Eigenleistungen		0,00	0,00	0,00	0,00	0,00
9	+ Sonstige laufende Erträge		39.585,48	44.650,00	46.550,15	1.900,15	6.964,67
10	= Summe der lfd. Erträge aus Verwaltungstätigkeit		192.228,48	264.440,00	263.510,45	-929,55	71.281,97
11	- Personalaufwendungen		79.506,66	105.890,00	84.650,96	-21.239,04	5.144,30
12	- Versorgungsaufwendungen		0,00	0,00	0,00	0,00	0,00
13	- Aufwendungen für Sach- und Dienstleistungen		152.083,49	199.990,00	187.330,62	-12.659,38	35.247,13
14	- Bilanzielle Abschreibungen		141.120,05	141.030,00	143.910,68	2.880,68	2.790,63
15	- Abschreibungen auf Umlaufvermögen		0,00	0,00	0,00	0,00	0,00
16	- Zuwend., Umlagen u. sonst. Transferaufwendungen		0,00	70.000,00	72.731,19	2.731,19	72.731,19
17	- Aufwendungen der sozialen Sicherung		0,00	0,00	0,00	0,00	0,00
18	- Sonstige laufende Aufwendungen		6.292,22	13.580,00	13.954,96	374,96	7.662,74
19	= Summe der lfd. Aufwendungen aus Verwaltungstätigkeit		379.002,42	530.490,00	502.578,41	-27.911,59	123.575,99
20	= Laufendes Ergebnis aus Verwaltungstätigkeit		-186.773,94	-266.050,00	-239.067,96	26.982,04	-52.294,02
21	+ Zinserträge und sonstige Finanzerträge		1,36	0,00	0,12	0,12	-1,24
22	- Zinsaufwendungen u. sonst. Finanzaufwendungen		0,00	0,00	0,00	0,00	0,00
23	= Finanzergebnis		1,36	0,00	0,12	0,12	-1,24
24	= Ordentliches Ergebnis		-186.772,58	-266.050,00	-239.067,84	26.982,16	-52.295,26
25	+ Außerordentliche Erträge		0,00	0,00	0,00	0,00	0,00
26	- Außerordentliche Aufwendungen		0,00	0,00	0,00	0,00	0,00
27	= Außerordentliches Ergebnis		0,00	0,00	0,00	0,00	0,00
28	= Jahresergebnis - vor Verrechnung der internen Leistungsbeziehungen -		-186.772,58	-266.050,00	-239.067,84	26.982,16	-52.295,26
29	+ Erträge aus internen Leistungsbeziehungen		2.750,90	2.750,00	0,00	-2.750,00	-2.750,90
30	- Aufwendungen aus internen Leistungsbeziehungen		0,00	0,00	0,00	0,00	0,00
31	= Saldo der Erträge und Aufwendungen aus internen Leistungsbeziehungen		2.750,90	2.750,00	0,00	-2.750,00	-2.750,90
32	= Jahresergebnis - nach Verrechnung der internen Leistungsbeziehungen -		-184.021,68	-263.300,00	-239.067,84	24.232,16	-55.046,16

Doppischer Produktplan 2017 Rechnung

Hauptproduktbereich	5	Gestaltung Umwelt	extern				
			Rechtsbindung: Pflichtaufgabe				
<u>Teilfinanzrechnung</u>			Ergebnis Vorjahr	Gesamt-Ansatz	Rechn.ergebnis	Vergl. Ansatz/RE	Ergebn.verän.
Ein- und Auszahlungen			(Spalte 1)	HHJ (Spalte 2)	HHJ (Spalte 3)	HHJ (Sp3-2)	ggü HhVj (Sp3-1)
1	Saldo der lfd. Ein- u. Auszahlungen aus Verw.tätigkeit		-125.402,37	-226.040,00	-214.780,62	11.259,38	-89.378,25
2	Saldo der Zins- u. sonst. Finanzein- u. -auszahlungen		1,36	0,00	0,12	0,12	-1,24
3	Saldo der ordentlichen Ein- und Auszahlungen		-125.401,01	-226.040,00	-214.780,50	11.259,50	-89.379,49
4	Saldo der außerordentlichen Ein- und Auszahlungen		-12.457,97	0,00	-1.170,23	-1.170,23	11.287,74
5	Saldo der ordentlichen und außerordentlichen Ein- und Auszahlungen vor Verrechnung der internen Leistungsbeziehungen		-137.858,98	-226.040,00	-215.950,73	10.089,27	-78.091,75
6	Saldo der Ein- und Auszahlungen aus internen Leistungsbeziehungen		2.750,90	2.750,00	0,00	-2.750,00	-2.750,90
7	Saldo der ordentlichen und außerordentlichen Ein- und Auszahlungen nach Verrechnung der internen Leistungsbeziehungen		-135.108,08	-223.290,00	-215.950,73	7.339,27	-80.842,65
8	+ Einzahlungen aus Investitionszuwendungen		125.926,17	207.200,00	174.200,00	-33.000,00	48.273,83
9	+ Einzahlungen aus Beiträgen und ähnlichen Entgelten		466.086,88	22.600,00	41.978,75	19.378,75	-424.108,13
10	+ Einzahlungen für immaterielle Vermögensgegenstände		0,00	0,00	0,00	0,00	0,00
11	+ Einzahlungen für Sachanlagen		0,00	0,00	0,00	0,00	0,00
12	+ Einzahlungen für Finanzanlagen		0,00	0,00	0,00	0,00	0,00
13	+ Einzahlungen aus sonst. Ausleihungen und Kreditgewährungen		0,00	0,00	0,00	0,00	0,00
14	+ Einzahlungen aus der Veräußerung von Vorräten		0,00	0,00	0,00	0,00	0,00
15	+ Sonstige Investitionseinzahlungen		0,00	0,00	0,00	0,00	0,00
16	= Summe der Einzahlungen aus Investitionstätigkeit		592.013,05	229.800,00	216.178,75	-13.621,25	-375.834,30
17	- Auszahlungen für immaterielle Vermögensgegenstände		0,00	0,00	0,00	0,00	0,00
18	- Auszahlungen für Sachanlagen		1.078.026,62	38.000,00	227.952,87	189.952,87	-850.073,75
19	- Auszahlungen für Finanzanlagen		0,00	0,00	0,00	0,00	0,00
20	- Auszahlungen für sonst. Ausleihungen u. Kreditgewährungen		0,00	0,00	0,00	0,00	0,00
21	- Auszahlungen für den Erwerb von Vorräten		0,00	0,00	0,00	0,00	0,00
22	- Sonstige Investitionsauszahlungen		0,00	0,00	0,00	0,00	0,00
23	= Summe der Auszahlungen aus Investitionstätigkeit		1.078.026,62	38.000,00	227.952,87	189.952,87	-850.073,75
24	Saldo der Ein- und Auszahlungen aus Investitionstätigkeit		-486.013,57	191.800,00	-11.774,12	-203.574,12	474.239,45
25	Finanzmittelüberschuss / -fehlbetrag des Teilhaushalts		-621.121,65	-31.490,00	-227.724,85	-196.234,85	393.396,80

Doppischer Produktplan 2017 Rechnung

Hauptproduktbereich	6	Zentrale Finanzleistungen	extern				
			Rechtsbindung: Pflichtaufgabe				
<u>Teilergebnisrechnung</u>			Ergebnis Vorjahr	Gesamt-Ansatz	Rechn.ergebnis	Vergl. Ansatz/RE	Ergebn.verän.
Ertrags- und Aufwandsarten			(Spalte 1)	HHJ (Spalte 2)	HHJ (Spalte 3)	HHJ (Sp3-2)	ggü HhVj (Sp3-1)
1	Steuern und ähnliche Abgaben		476.333,80	678.810,00	682.231,21	3.421,21	205.897,41
2	+ Zuwend., allg. Umlagen u. sonst.Transfererträge		31.343,00	31.340,00	31.343,00	3,00	0,00
3	+ Erträge der sozialen Sicherung		0,00	0,00	0,00	0,00	0,00
4	+ Öffentlich-rechtliche Leistungsentgelte		0,00	0,00	0,00	0,00	0,00
5	+ Privatrechtliche Leistungsentgelte		0,00	0,00	0,00	0,00	0,00
6	+ Kostenerstattungen und Kostenumlagen		0,00	0,00	0,00	0,00	0,00
7	+/- Bestandsveränderungen		0,00	0,00	0,00	0,00	0,00
8	+ Andere aktivierte Eigenleistungen		0,00	0,00	0,00	0,00	0,00
9	+ Sonstige laufende Erträge		0,00	0,00	1.811,95	1.811,95	1.811,95
10	= Summe der lfd. Erträge aus Verwaltungstätigkeit		507.676,80	710.150,00	715.386,16	5.236,16	207.709,36
11	- Personalaufwendungen		0,00	0,00	0,00	0,00	0,00
12	- Versorgungsaufwendungen		0,00	0,00	0,00	0,00	0,00
13	- Aufwendungen für Sach- und Dienstleistungen		0,00	0,00	0,00	0,00	0,00
14	- Bilanzielle Abschreibungen		0,00	0,00	8.119,76	8.119,76	8.119,76
15	- Abschreibungen auf Umlaufvermögen		0,00	0,00	0,00	0,00	0,00
16	- Zuwend., Umlagen u. sonst. Transferaufwendungen		505.761,87	489.340,00	487.518,69	-1.821,31	-18.243,18
17	- Aufwendungen der sozialen Sicherung		0,00	0,00	0,00	0,00	0,00
18	- Sonstige laufende Aufwendungen		1.811,95	0,00	1.131,08	1.131,08	-680,87
19	= Summe der lfd. Aufwendungen aus Verwaltungstätigkeit		507.573,82	489.340,00	496.769,53	7.429,53	-10.804,29
20	= Laufendes Ergebnis aus Verwaltungstätigkeit		102,98	220.810,00	218.616,63	-2.193,37	218.513,65
21	+ Zinserträge und sonstige Finanzerträge		1.007,00	0,00	1.637,00	1.637,00	630,00
22	- Zinsaufwendungen u. sonst. Finanzaufwendungen		12.035,42	18.960,00	9.291,99	-9.668,01	-2.743,43
23	= Finanzergebnis		-11.028,42	-18.960,00	-7.654,99	11.305,01	3.373,43
24	= Ordentliches Ergebnis		-10.925,44	201.850,00	210.961,64	9.111,64	221.887,08
25	+ Außerordentliche Erträge		0,00	0,00	0,00	0,00	0,00
26	- Außerordentliche Aufwendungen		0,00	0,00	0,00	0,00	0,00
27	= Außerordentliches Ergebnis		0,00	0,00	0,00	0,00	0,00
28	= Jahresergebnis - vor Verrechnung der internen Leistungsbeziehungen -		-10.925,44	201.850,00	210.961,64	9.111,64	221.887,08
29	+ Erträge aus internen Leistungsbeziehungen		0,00	0,00	0,00	0,00	0,00
30	- Aufwendungen aus internen Leistungsbeziehungen		0,00	0,00	0,00	0,00	0,00
31	= Saldo der Erträge und Aufwendungen aus internen Leistungsbeziehungen		0,00	0,00	0,00	0,00	0,00
32	= Jahresergebnis - nach Verrechnung der internen Leistungsbeziehungen -		-10.925,44	201.850,00	210.961,64	9.111,64	221.887,08

Doppischer Produktplan 2017 Rechnung

Hauptproduktbereich	6	Zentrale Finanzleistungen	extern Rechtsbindung: Pflichtaufgabe				
<u>Teilfinanzrechnung</u>			Ergebnis Vorjahr (Spalte 1)	Gesamt-Ansatz HHJ (Spalte 2)	Rechn.ergebnis HHJ (Spalte 3)	Vergl. Ansatz/RE HHJ (Sp3-2)	Ergebn.verän. ggü HhVj (Sp3-1)
Ein- und Auszahlungen							
1	Saldo der lfd. Ein- u. Auszahlungen aus Verw.tätigkeit		-50.410,66	220.810,00	266.722,63	45.912,63	317.133,29
2	Saldo der Zins- u. sonst. Finanzein- u. -auszahlungen		-11.093,42	-18.960,00	-7.654,99	11.305,01	3.438,43
3	Saldo der ordentlichen Ein- und Auszahlungen		-61.504,08	201.850,00	259.067,64	57.217,64	320.571,72
4	Saldo der außerordentlichen Ein- und Auszahlungen		0,00	0,00	0,00	0,00	0,00
5	Saldo der ordentlichen und außerordentlichen Ein- und Auszahlungen vor Verrechnung der internen Leistungsbeziehungen		-61.504,08	201.850,00	259.067,64	57.217,64	320.571,72
6	Saldo der Ein- und Auszahlungen aus internen Leistungsbeziehungen		0,00	0,00	0,00	0,00	0,00
7	Saldo der ordentlichen und außerordentlichen Ein- und Auszahlungen nach Verrechnung der internen Leistungsbeziehungen		-61.504,08	201.850,00	259.067,64	57.217,64	320.571,72
8	+ Einzahlungen aus Investitionszuwendungen		0,00	0,00	0,00	0,00	0,00
9	+ Einzahlungen aus Beiträgen und ähnlichen Entgelten		0,00	0,00	0,00	0,00	0,00
10	+ Einzahlungen für immaterielle Vermögensgegenstände		0,00	0,00	0,00	0,00	0,00
11	+ Einzahlungen für Sachanlagen		0,00	0,00	0,00	0,00	0,00
12	+ Einzahlungen für Finanzanlagen		0,00	0,00	0,00	0,00	0,00
13	+ Einzahlungen aus sonst. Ausleihungen und Kreditgewährungen		0,00	0,00	0,00	0,00	0,00
14	+ Einzahlungen aus der Veräußerung von Vorräten		0,00	0,00	0,00	0,00	0,00
15	+ Sonstige Investitionseinzahlungen		0,00	0,00	0,00	0,00	0,00
16	= Summe der Einzahlungen aus Investitionstätigkeit		0,00	0,00	0,00	0,00	0,00
17	- Auszahlungen für immaterielle Vermögensgegenstände		0,00	0,00	0,00	0,00	0,00
18	- Auszahlungen für Sachanlagen		0,00	0,00	0,00	0,00	0,00
19	- Auszahlungen für Finanzanlagen		0,00	0,00	0,00	0,00	0,00
20	- Auszahlungen für sonst. Ausleihungen u. Kreditgewährungen		0,00	0,00	0,00	0,00	0,00
21	- Auszahlungen für den Erwerb von Vorräten		0,00	0,00	0,00	0,00	0,00
22	- Sonstige Investitionsauszahlungen		0,00	0,00	0,00	0,00	0,00
23	= Summe der Auszahlungen aus Investitionstätigkeit		0,00	0,00	0,00	0,00	0,00
24	Saldo der Ein- und Auszahlungen aus Investitionstätigkeit		0,00	0,00	0,00	0,00	0,00
25	Finanzmittelüberschuss / -fehlbetrag des Teilhaushalts		-61.504,08	201.850,00	259.067,64	57.217,64	320.571,72

Bilanz

zum 31.12.2017

Ortsgemeinde Dannenfels

Bilanz der Ortsgemeinde Dannenfels zum 31.12.2017

Aktiva

Passiva

	Verweis auf Anhang	31.12.2016	31.12.2017	Veränderung	Verweis auf Anhang	31.12.2016	31.12.2017	Veränderung
1. Anlagevermögen		6.825.314,88	6.874.050,37	48.735,49				
1.1 Immaterielle Vermögensgegenstände	4.1.1	40.476,66	39.750,93	-725,73				
1.1.1 Gewerbl. Schutzrechte u. ähnl. Rechte u. Werte sowie Lizenzen an solchen Rechten u. Werten		4.912,50	8.675,00	3.762,50				
1.1.2 Geleistete Zuwendungen		1.166,67	1.066,67	-100,00				
1.1.3 Gezahlte Investitionszuschüsse		34.397,49	30.009,26	-4.388,23				
1.1.4 Geschäfts- oder Firmenwert		0,00	0,00	0,00				
1.1.5 Anzahlungen auf immaterielle Vermögensgegenstände		0,00	0,00	0,00				
1.2 Sachanlagen	4.1.2	6.784.838,22	6.834.299,44	49.461,22				
1.2.1 Wald, Forsten		876.771,60	876.771,60	0,00				
1.2.2 Sonstige unbebaute Grundstücke und grundstücksgleiche Rechte		137.130,04	132.838,59	-4.291,45				
1.2.3 Bebaute Grundstücke und grundstücksgleiche Rechte		2.194.862,43	2.151.694,94	-43.167,49				
1.2.4 Infrastrukturvermögen		2.513.141,46	2.418.651,74	-94.489,72				
1.2.5 Bauten auf fremden Grund und Boden		0,00	0,00	0,00				
1.2.6 Kunstgegenstände, Denkmäler		20.338,64	18.967,18	-1.371,46				
1.2.7 Maschinen, technische Anlagen, Fahrzeuge		13.801,35	11.398,86	-2.402,49				
1.2.8 Betriebs- und Geschäftsausstattung		70.608,49	59.041,10	-11.567,39				
1.2.9 Pflanzen und Tiere		0,00	0,00	0,00				
1.2.10 Geleistete Anzahlungen, Anlagen im Bau		958.184,21	1.164.935,43	206.751,22				
1.3 Finanzanlagen		0,00	0,00	0,00				
1.3.1 Anteile an verbundenen Unternehmen		0,00	0,00	0,00				
1.3.2 Ausleihungen an verbundene Unternehmen		0,00	0,00	0,00				
1.3.3 Beteiligungen		0,00	0,00	0,00				
1.3.4 Ausleihungen an Unternehmen, mit Beteiligungsverhältnis		0,00	0,00	0,00				
1.3.5 Sondervermögen, Zweckverbände, Anstalten des öffentl. Rechts, rechtsfähige kommunale Stiftungen		0,00	0,00	0,00				
1.3.6 Ausleihungen an Sondervermögen, Zweckverbände, Anstalten des öffentlichen Rechts, rechtsfähige kommunale Stiftungen		0,00	0,00	0,00				
1.3.7 Sonstige Wertpapiere des Anlagevermögens		0,00	0,00	0,00				
1.3.8 Sonstige Ausleihungen		0,00	0,00	0,00				
2. Umlaufvermögen		516.121,83	359.776,09	-156.345,74				
2.1 Vorräte	4.2.1	193.429,00	193.429,00	0,00				
2.1.1 Roh-, Hilfs- und Betriebsstoffe		0,00	0,00	0,00				
2.1.2 Unfertige Erzeugnisse, unfertige Leistungen		0,00	0,00	0,00				
2.1.3 Fertige Erzeugnisse, fertige Leistungen und Waren		193.429,00	193.429,00	0,00				
2.1.4 Geleistete Anzahlungen auf Vorräte		0,00	0,00	0,00				
2.2 Forderungen und sonstige Vermögensgegenstände	4.2.2	322.692,83	166.347,09	-156.345,74				
2.2.1 Öffentl.-rechtl. Forderungen, Forderungen aus Transferleistungen	4.2.3	267.777,72	158.678,47	-109.099,25				
2.2.2 Privatrechtliche Forderungen aus Lieferungen und Leistungen		21.600,38	3.478,10	-18.122,28				
2.2.3 Forderungen gegen verbundene Unternehmen		0,00	0,00	0,00				
2.2.4 Forderungen gegen Unternehmen, mit Beteiligungsverhältnis		0,00	0,00	0,00				
2.2.5 Forderungen gegen Sondervermögen, Zweckverbände, Anstalten des öffentlichen Rechts, rechtsfähige kommunale Stiftungen		265,18	7,01	-258,17				
2.2.6 Forderungen gegen den sonstigen öffentlichen Bereich	4.2.4	32.292,43	1.135,13	-31.157,30				
2.2.7 Sonstige Vermögensgegenstände		757,12	3.048,38	2.291,26				
2.3 Wertpapiere des Umlaufvermögens		0,00	0,00	0,00				
2.3.1 Anteile an verbundenen Unternehmen		0,00	0,00	0,00				
2.3.2 Sonstige Wertpapiere des Umlaufvermögens		0,00	0,00	0,00				
2.4 Kassenbestand, Bundesbankguthaben, Guthaben bei der Europäischen Zentralbank, Guthaben bei Kreditinstituten und Schecks	4.2.5	0,00	0,00	0,00				
3. Ausgleichsposten für latente Steuern		0,00	0,00	0,00				
4. Rechnungsabgrenzungsposten	4.3	1.333,53	1.231,97	-101,56				
4.1 Disagio		0,00	0,00	0,00				
4.2 Sonstige Rechnungsabgrenzungsposten		1.333,53	1.231,97	-101,56				
5. Nicht durch Eigenkapital gedeckter Fehlbetrag		0,00	0,00	0,00				
Summe: Aktiva		7.342.770,24	7.235.058,43	-107.711,81				
1. Eigenkapital	4.4	1.007.556,38	878.683,22	-128.873,16				
1.1 Kapitalrücklage	4.4.1	2.136.603,56	1.007.556,38	-1.129.047,18				
1.2 Sonstige Rücklagen		0,00	0,00	0,00				
1.3 Ergebnisvortrag (bis 31.12.2016)	4.4.2	-816.099,27		816.099,27				
1.3 Jahresüberschuss / Jahresfehlbetrag	4.4.3	-312.947,91	-128.873,16	184.074,75				
1.4 Nicht durch Eigenkapital gedeckter Fehlbetrag		0,00	0,00	0,00				
2. Sonderposten	4.5	3.366.263,42	3.357.262,89	-9.000,53				
2.1 Sonderposten für Belastungen aus dem kommunalen Finanzausgleich	4.5.1	0,00	0,00	0,00				
2.2 Sonderposten zum Anlagevermögen	4.5.2	3.312.469,24	3.302.510,79	-9.958,45				
2.2.1 Sonderposten aus Zuwendungen		1.601.197,45	1.544.637,64	-56.559,81				
2.2.2 Sonderposten aus Beiträgen und ähnlichen Entgelten		867.095,02	817.496,38	-49.598,64				
2.2.3 Sonderposten aus Anzahlungen für Anlagevermögen		844.176,77	940.376,77	96.200,00				
2.3 Sonderposten für den Gebührenaussgleich	4.5.3	1.170,23	2.750,90	1.580,67				
2.4 Sonderposten mit Rücklageanteil		0,00	0,00	0,00				
2.5 Sonderposten aus Grabnutzungsentgelten	4.5.4	51.641,14	51.030,06	-611,08				
2.6 Sonderposten aus Anzahlungen für Grabnutzungsentgelte		0,00	0,00	0,00				
2.7 Sonstige Sonderposten	4.5.5	982,81	971,14	-11,67				
3. Rückstellungen	4.6	52.485,92	57.851,42	5.365,50				
3.1 Rückstellungen für Pensionen und ähnliche Verpflichtungen		40.110,00	42.357,00	2.247,00				
3.2 Steuerrückstellungen		0,00	0,00	0,00				
3.3 Rückstellungen für latente Steuern		0,00	0,00	0,00				
3.4 Sonstige Rückstellungen		12.375,92	15.494,42	3.118,50				
4. Verbindlichkeiten	4.7	2.914.922,61	2.939.657,06	24.734,45				
4.1 Anleihen		0,00	0,00	0,00				
4.2 Verbindlichkeiten aus Kreditaufnahmen		554.700,00	802.750,00	248.050,00				
4.2.1 Verbindlichkeiten aus Kreditaufnahmen für Investitionen	4.7.1	554.700,00	802.750,00	248.050,00				
4.2.2 Verbindlichkeiten aus Kreditaufnahmen zur Liquiditätssicherung		0,00	0,00	0,00				
4.3 Verbindlichk. aus Vorgängen, die Kreditaufn. wirtschaftl. gleichkommen		0,00	0,00	0,00				
4.4 Erhaltene Anzahlungen auf Bestellungen		0,00	0,00	0,00				
4.5 Verbindlichkeiten aus Lieferungen und Leistungen		34.251,03	22.791,53	-11.459,50				
4.6 Verbindlichkeiten aus Transferleistungen		0,00	0,00	0,00				
4.7 Verbindlichkeiten gegenüber verbundenen Unternehmen		0,00	0,00	0,00				
4.8 Verbindlichkeiten ggü Unternehmen, mit Beteiligungsverhältnis		0,00	0,00	0,00				
4.9 VB ggü Sonderverm., Zweckverb., Anstalten d. öff. Rechts, rechtsf. komm. Stiftungen		400,55	434,45	33,90				
4.10 Verbindlichkeiten gegenüber dem sonstigen öffentlichen Bereich	4.7.2	2.316.460,25	2.094.928,54	-221.531,71				
4.11 Sonstige Verbindlichkeiten	4.7.3	9.110,78	18.752,54	9.641,76				
5. Rechnungsabgrenzungsposten	4.8	1.541,91	1.603,84	61,93				
Summe: Passiva		7.342.770,24	7.235.058,43	-107.711,81				

Ortsgemeinde Dannenfels

Nr.	Name	Stand 31.12.2017
	Aktiva	
1.	Anlagevermögen	6.874.050,37
1.1	Immaterielle Vermögensgegenstände	39.750,93
1.1.1	Gewerbliche Schutzrechte und ähnliche Rechte und Werte ...	8.675,00
011500	sonstige Rechte und Werte	8.675,00
1.1.2	Geleistete Zuwendungen	1.066,67
012100	Geleistete Zuwendungen mit Zweckbindung	1.066,67
1.1.3	Gezahlte Investitionskostenzuschüsse	30.009,26
013100	Gezahlte Investitionskostenzuschüsse als Nutzungsberechtigter	30.009,26
1.1.5	Anzahlungen auf immaterielle Vermögensgegenstände	0,00
019100	Anzahlungen auf immaterielle Vermögensgegenstände	0,00
1.2	Sachanlagen	6.834.299,44
1.2.1	Wald, Forsten	876.771,60
021500	Gemeindewald / Stadtwald	876.771,60
1.2.2	Sonstige unbebaute Grundstücke und grundstücksgleiche Rechte	132.838,59
022200	Parkanlagen	94.861,33
022900	Sonstige Grünflächen	11.863,00
023100	Ackerland	7.439,12
023900	Sonstige landwirtschaftliche Flächen	3.311,00
024100	Ökoflächen, Ausgleichsflächen	7.954,14
026100	Flüsse und Bäche	2.483,00
029900	Sonstige unbebaute Grundstücke	4.927,00
1.2.3	Bebaute Grundstücke und grundstücksgleiche Rechte	2.151.694,94
031200	Mehrfamilienhäuser	218.828,59
032100	Kindertagesstätten	392.875,46
035400	Sportplätze	1.881,37
039100	Gemeinschafts-, Bürgerhäuser, Stadthallen	412.684,85
039200	Friedhofsgebäude, Leichenhallen	41.641,85
039800	Bauhof	124.969,03
039990	Sonstige bebaute Grundstücke	958.813,79

1.2.4	Infrastrukturvermögen	2.418.651,74
048200	Straßen	2.037.630,73
048310	Fußwege	85.464,65
048340	Landwirtschaftliche Wege	210.414,08
048360	Forstwirtschaftliche Wege	8.567,00
048390	Sonstige Wege	19.424,25
048410	Parkplätze	20.855,47
048700	Straßenbeleuchtung	12.134,90
049310	Bahnhöfe, Buswartehallen, Sonstige Wartehallen	18.369,72
049600	Spring-, Trink- und Zierbrunnen	5.790,94
1.2.6	Kunstgegenstände, Denkmäler	18.967,18
061900	Sonstige Kunstgegenstände	18.967,18
1.2.7	Maschinen, technische Anlagen, Fahrzeuge	11.398,86
071500	Sonderfahrzeuge	8.750,85
071800	Zusatzgeräte für Fahrzeuge	2.648,01
1.2.8	Betriebs- und Geschäftsausstattung	59.041,10
082900	Sonst Betriebs- und Geschäftsausstattung	59.041,10
1.2.10	Geleistete Anzahlungen, Anlagen im Bau	1.164.935,43
096100	Anlagen im Bau	1.164.935,43
2.	Umlaufvermögen	359.776,09
2.1	Vorräte	193.429,00
2.1.3	Fertige Erzeugnisse, fertige Leistungen und Waren	193.429,00
143300	Bauplätze (erschlossen)	193.429,00
2.2	Forderungen und sonstige Vermögensgegenstände	166.347,09
2.2.1	Öffentl.-rechtl. Forderungen, Forderungen aus Transferleistungen	158.678,47
151500	Gebührenforderungen gegen den privaten Bereich	400,00
152500	Beitragsforderungen gegen den privaten Bereich	74.430,81
153400	Steuerforderungen gegen den öffentlichen Bereich	2.058,37
153500	Steuerforderungen gegen den privaten Bereich	14.329,89
154400	Forderungen aus Transferleistungen gegen den öffentlichen Bereich	48.766,73
155430	Sonst. öff.-rechtl. Forderungen gegen Gemeinden und Gemeindeverbände	2.020,26
155500	Sonst. öff.-rechtl. Forderungen gegen den privaten Bereich	10.020,00
155998	Negative Ford./VB (2.2.1)	7.739,11
211100	Pauschalwertberichtigungen auf Forderungen	-1.086,70

2.2.2	Privatrechtliche Forderungen aus Lieferungen und Leistungen	3.478,10
165900	Forderungen aus LUL gegen den sonstigen privaten Bereich	2.346,72
169998	Negative Ford./VB (2.2.2)	1.131,38
2.2.5	Forderungen gegen Sondervermögen, Zweckverbände, ...	7,01
163100	Forderungen aus LUL gegen Eigenbetriebe	0,00
173998	Negative Ford./VB (2.2.5)	7,01
2.2.6	Forderungen gegen den sonstigen öffentlichen Bereich	1.135,13
164300	Forderungen aus LUL gegen Gemeinden und Gemeindeverbände	0,00
174998	Negative Ford./VB (2.2.6)	1.135,13
2.2.7	Sonstige Vermögensgegenstände	3.048,38
176390	Sonstige Forderungen gegen den sonstigen inländischen Bereich	1.955,04
179200	ungeklärte Zahlungsvorgänge (Niederschlagungen)	44,38
179800	Sonstige (Verwahrkonten)	1.093,34
179898	Negative Ford./VB (2.2.7)	0,00
212101	Einzelwertberichtigungen auf Niederschlagungen	-44,38
4.	Rechnungsabgrenzungsposten	1.231,97
4.2	Sonstige Rechnungsabgrenzungsposten	1.231,97
195100	Aktive Rechnungsabgrenzungsposten	1.231,97
Summe Aktiva		7.235.058,43

		Passiva	
1.		Eigenkapital	878.683,22
1.1		Kapitalrücklage	1.007.556,38
	201100	Kapitalrücklage	1.007.556,38
1.3		Jahresüberschuss / Jahresfehlbetrag	-128.873,16
	204100	Jahresüberschuss / Jahresfehlbetrag	-128.873,16
1.4		Nicht durch Eigenkapital gedeckter Fehlbetrag	0,00
		Nicht durch Eigenkapital gedeckter Fehlbetrag	0,00
2.		Sonderposten	3.357.262,89
2.2		Sonderposten zum Anlagevermögen	3.302.510,79
2.2.1		Sonderposten aus Zuwendungen	1.544.637,64
	231300	Sopo aus Zuwendungen von Sondervermögen	5.132,73
	231400	Sopo aus Zuwendungen vom öffentlichen Bereich	1.288.045,03
	231500	Sopo aus Zuwendungen vom privaten Bereich	251.459,88
2.2.2		Sonderposten aus Beiträgen und ähnlichen Entgelten	817.496,38
	232500	Sopo aus Beiträgen vom privaten Bereich	817.496,38
2.2.3		Sonderposten aus Anzahlungen für Anlagevermögen	940.376,77
	233100	Anzahlungen auf Sonderposten aus Zuwendungen	318.200,00
	233200	Anzahlungen auf Sonderposten aus Beiträgen und ähnlichen Entgelten	622.176,77
2.3		Sonderposten für den Gebührenaussgleich	2.750,90
	234302	Sopo Jagdpacht	2.750,90
2.5		Sonderposten aus Grabnutzungsentgelten	51.030,06
	236100	Sopo für Grabnutzungsentgelte	51.030,06
2.7		Sonstige Sonderposten	971,14
	239900	Sopo Sonstige	971,14
3.		Rückstellungen	57.851,42
3.1		Rückstellungen für Pensionen und ähnliche Verpflichtungen	42.357,00
	243100	Beschäftigte	18.912,00
	243200	Versorgungsempfänger	23.445,00
3.4		Sonstige Rückstellungen	15.494,42
	291100	Urlaubsrückstellungen	9.387,18
	292100	Überstundenrückstellungen	6.107,24

4.	Verbindlichkeiten	2.939.657,06
4.2	Verbindlichkeiten aus Kreditaufnahmen	802.750,00
4.2.1	Verbindlichkeiten aus Kreditaufnahmen für Investitionen	802.750,00
	315104 Volksbank Dannenfels	253.500,00
	315144 Hypovereinsbank Dannenfels	106.000,00
	315204 Sparkasse Dannenfels	443.250,00
4.5	Verbindlichkeiten aus Lieferungen und Leistungen	22.791,53
	355910 Verbindlichkeiten aus Lieferungen und Leistungen	21.660,15
	355998 Negative Ford./VB (4.5)	1.131,38
4.6	Verbindlichkeiten aus Transferleistungen	0,00
	365100 Verbindlichkeiten gegenüber dem privaten Bereich	0,00
4.9	Verbindlichkeiten ggü Sondervermögen, Zweckverbänden ...	434,45
	353100 Verbindlichkeiten aus LUL gegenüber Eigenbetrieben	427,44
	373100 Sonstige Verbindlichkeiten gegenüber Eigenbetrieben	0,00
	373998 Negative Ford./VB (4.9)	7,01
4.10	Verbindlichkeiten ggü dem sonstigen öffentlichen Bereich	2.094.928,54
	354300 Verbindlichkeiten gegenüber Gemeinden und Gemeindeverbänden	84,00
	354400 Verbindlichkeiten gegenüber Zweckverbänden	0,00
	364200 Verbindlichkeiten aus Transferleistungen gegenüber dem Land	-1.135,13
	374200 Sonstige Verbindlichkeiten gegenüber dem Land	0,00
	374310 Verbindlichkeiten OG's an VG	2.093.501,64
	374900 Sonstige Verbindlichkeiten gegenüber dem sonstigen öffentlichen Bereich	1.342,90
	374998 Negative Ford./VB (4.10)	1.135,13
4.11	Sonstige Verbindlichkeiten	18.752,54
	376300 Sonstige Verbindlichkeiten	168,55
	379110 Überzahlungen	2.353,13
	379200 Kautionen	8.491,75
	379898 Negative Ford./VB (4.11)	7.739,11
5.	Rechnungsabgrenzungsposten	1.603,84
	399100 Passive Rechnungsabgrenzungsposten	1.603,84

Summe Passiva 7.235.058,43

Anhang nach § 48 GemHVO

Ortsgemeinde Dannenfels

1. Rechtsgrundlagen

Der Anhang zum **Jahresabschluss** zum **31. Dezember 2017** der Ortsgemeinde Dannenfels wurde unter Beachtung des § 108 Abs. 2 Nr. 5 GemO der §§ 33 Nr. 5; 35 Abs. 2 und Abs. 6; 40 Abs. 2; 43; 44 Abs. 3 und Abs. 4; 45 Abs. 3 und Abs. 4; 46 Abs. 2 und Abs. 3; 47 Abs. 2; 48 GemHVO erstellt.

2. Gliederung des Jahresabschlusses

Die Gliederungsvorschrift der GemHVO fanden für die Ergebnisrechnung, die Finanzrechnung und die Bilanz uneingeschränkt Beachtung.

3. Abweichungen von den bisher angewandten Bilanzierungs- und Bewertungsmethoden

Die Bilanzierungs- und Bewertungsmethoden sind gegenüber dem Haushaltsvorjahr unverändert.

4. Einzelne Posten der Bilanz

Die hier gemachten Angaben entsprechen den gesetzlichen Vorschriften und der für die Verbandsgemeinde Kirchheimbolanden gültigen Dienstordnung (Dienstanweisungen etc.).

4.1 Anlagevermögen

4.1.1 Immaterielle Vermögensgegenstände

Die immateriellen Vermögensgegenstände wurden zum Bilanzstichtag durch eine Buchinventur erfasst. Sie sind in der Anlagenübersicht einzeln nachgewiesen.

Zu Beginn des Haushaltsjahres betrug der Stand der immateriellen Vermögensgegenstände 40.476,66 €. Neu hinzugekommen ist ein Betrag in Höhe von 3.762,50 € für die Eintragung von weiteren Verfügungsgeboten nach § 52 Abs. 3 Flurbereinigungsgesetz an fremden Grundstücken im Rahmen des Ausbaus der Oberstraße und Löwenburgstraße. Aufgrund der planmäßigen Abschreibungen (-4.488,23 €) verringern sich die immateriellen Vermögensgegenstände zum Bilanzstichtag auf 39.750,93 €.

Der Restbuchwert am 31.12.2017 setzt sich wie folgt zusammen:

Immaterielle Vermögensgegenstände	Stand 31.12.2016	Zugang/Abgang 2017	Abschreibungen 2017	Stand 31.12.2017
1.1.1 Eingetragene Dienstbarkeiten an fremden Grundstücken	4.912,50 €	3.762,50 €		8.675,00 €
1.1.2 Zuschuss an TUS Dannenfels für Ballfangzaun (2008)	1.166,67 €		100,00 €	1.066,67 €
1.1.3 Inv.kostenpauschalen für Straßenoberflächenentwässerung	12.022,49 €		1.388,23 €	10.634,26 €
1.1.3 Inv.kostenzuschuss für DSL-Versorgung (2014)	22.375,00 €		3.000,00 €	19.375,00 €
Gesamt:	40.476,66 €	3.762,50 €	4.488,23 €	39.750,93 €

4.1.2 Sachanlagevermögen

Das Sachanlagevermögen wurde zum Bilanzstichtag durch eine Buchinventur erfasst. Das Sachanlagevermögen wurde in der Anlagenübersicht einzeln nachgewiesen. Gegenüber dem Vorjahr erhöht sich das Sachanlagevermögen um 49.461,22 € auf 6.834.299,44 €.

Bei den folgenden Bilanzpositionen sind **direkte Zugänge und Abgänge** zu verzeichnen:

1.2.2	Sonstige unbebaute Grundstücke und grundstücksgleiche Rechte	- 283,88 €	Verkauf einer Teilfläche aus Pl.Nr 3166, Ackerfläche Neuäcker (AN0037552)
1.2.4	Infrastrukturvermögen	5.015,47 €	Erschließung NBG „Bangertsäcker“, Schlussvermessung (AN0037877 und AN0037878)
1.2.8	Betriebs- und Geschäftsausstattung	61,23 €	Nachträgliche Anschaffungskosten für Seil-Parcours / Kindertagesstätte (AN0037339)
1.2.10	Geleistete Anzahlungen, Anlagen im Bau	206.751,22 €	9.762,31 € Landespflege Ausgl.maßn. / NBG "Bangertsäcker" 156.443,32 € Ausbau Oberstraße/Löwenburgstraße etc. 40.545,59 € Generalsanierung / Turnhalle
	Zugänge und Abgänge zusammen:	211.544,04 €	

Weiterhin ergeben sich durch die **Aktivierung verschiedener Anlagen im Bau** folgende Zugänge:

1.2.4. Infrastrukturvermögen 0,00 €

Aktivierung zusammen: 0,00 €

zusammen: 211.544,04 €

Von diesen 211.544,04 € sind die planmäßigen und außerplanmäßigen Abschreibungen und Aktivierungsbuchungen abzusetzen.

Planmäßige Abschreibungen - 162.082,82 €

Aktivierungsbuchungen 0,00 €

Umbuchungen von 1.2.10 Anlagen im Bau

Aufgelaufene Abschreibungen 0,00 €

Umbuchungen 0,00 €

Veränderung Sachanlagevermögen insgesamt 49.461,22 €

4.2 Umlaufvermögen

4.2.1 Vorräte

Die Vorräte (Bauplätze) sind zum Bilanzstichtag durch Buchinventur erfasst. Im abgelaufenen Jahr ergaben sich keine Veränderungen:

	Stand zum 31.12.2016	Veränderung 2017		Stand zum 31.12.2017
		Zugang/Abgang	Verkauf	
Am Dieterswald 22, Pl.Nr. 2550	45.334,00 €			45.334,00 €
Am Dieterswald 24, Pl.Nr. 2554	36.733,00 €			36.733,00 €
Am Dieterswald 28, Pl.Nr. 2556	33.499,00 €			33.499,00 €
Am Dieterswald 30, Pl.Nr. 2557	35.633,00 €			35.633,00 €
Am Dieterswald 34, Pl.Nr. 2559	42.230,00 €			42.230,00 €
	193.429,00 €	0,00 €	0,00 €	193.429,00 €

4.2.2 Forderungen und sonstige Vermögensgegenstände

Die Forderungen und sonstigen Vermögensgegenstände wurden durch eine Buchinventur zum Bilanzstichtag nachgewiesen. Hierzu können die Bestandsnachweise aus den Nebenbuchhaltungen herangezogen werden. Forderungen und sonstige Vermögensgegenstände wurden grundsätzlich mit dem Nennwert angesetzt.

Die in der Bilanz zum **31.12.2017** ausgewiesenen **offenen Forderungen** betragen insgesamt: 166.347,09 €

Dieser Betrag setzt sich wie folgt zusammen:

2.2.1 Öffentlich-rechtliche Forderungen, Forderungen aus Transferleistungen	158.678,47 €
2.2.2 Privatrechtliche Forderungen aus Lieferungen und Leistungen	3.478,10 €
2.2.5 Forderungen gegen Sondervermögen, Zweckverbände, Anstalten des öff. Rechts etc.	7,01 €
2.2.6 Forderungen gegen den sonstigen öffentlichen Bereich	1.135,13 €
2.2.7 Sonstige Forderungen	3.048,38 €

Eventuelle Differenzen zur Offenen-Posten-Liste Forderungen zum 31.12.2017 ergeben sich daraus, dass dort auch negative Forderungen als Rückstände ausgewiesen werden (z. B. Rückzahlungen von Konzessionsabgaben) bzw. negative Verbindlichkeiten (= Forderungen) und Niederschlagungen nicht enthalten sind. Auch Wertberichtigungen auf Forderungen werden dort nicht berücksichtigt.

Wertberichtigungen auf Forderungen

Gem. § 33 Abs. 1 Nr. 3 GemHVO sind auch die Forderungen vorsichtig zu bewerten. Erkenntnisse über Risiken und Verluste sind im Jahresabschluss zu berücksichtigen. Die Wertberichtigungen aufgrund derartiger Informationen sind nach den Grundsätzen ordnungsgemäßer Buchführung zeitnah zu buchen. Sie sind bei den Forderungen durch Einzel- oder Pauschalwertberichtigungen vorzunehmen (siehe Anlage 2 zur Dienstordnung unter Punkt 7.5 der Dienstanweisung Rechnungswesen).

Ab dem Jahr 2016 werden alle niedergeschlagenen Forderungen (Konto 179200) zu 100 % wertberichtigt (= **Einzelwertberichtigung**).

Am Ende des Jahres 2017 waren für die Ortsgemeinde Dannenfels 44,38 € an Niederschlagungen zu verzeichnen. Es handelt sich hierbei um rückständige Hundesteuer. Folglich wurden 44,38 € einzelwertberichtigt (Konto 565510).

Weiterhin wurde eine pauschale Wertberichtigung für das allgemeine Ausfallrisiko werthaltiger Forderungen vorgenommen. Hierdurch werden Risiken berücksichtigt, welche zum Abschlussstichtag zwar noch nicht bekannt sind, aber nach der Erfahrung mit einer gewissen Wahrscheinlichkeit eintreten werden. Die verbliebenen Forderungen werden pauschal mit 1 % wertberichtigt (= **Pauschalwertberichtigung**). Ausgenommen sind hier Forderungen aus Zuwendung und ähnlichen Forderungen. **Im aufgelaufenen Jahr wurden Forderungen in Höhe von 1.086,70 € pauschalwertberichtigt (Konto 565520).**

4.2.3 Öffentlich-rechtliche Forderungen, Forderungen aus Transferleistungen

Bei dem hohen Betrag an öffentlich-rechtlichen Forderungen handelt es sich größtenteils um noch ausstehende Landeszuweisungen für den Ausbau der Oberstraße, Löwenburgstraße etc. (33.000 €, nach Abrechnung der Maßnahme zur Zahlung fällig) und rückständige Anzahlungen auf Ausbaubeiträge für die Oberstraße (rd. 66.500 €) sowie Löwenburgstraße (rd. 7.000 €). Weiterhin gibt es noch offene Posten aus Landeszuweisungen im Bereich der Kindertagesstätte (6.060,60 €) und der Turnhalle (17.200 €). Diese Beträge sind erst nach Abrechnung der jeweiligen Maßnahme zur Zahlung fällig.

4.2.4 Forderungen gegen den sonstigen öffentlichen Bereich

Die hier ausgewiesenen Forderungen beinhalten wie im letzten Jahr ausschließlich Forderungen gegen das Land aus zu viel gezahlter Gewerbesteuerumlage. Die Abrechnung erfolgt immer im Januar des Folgejahres; der Aufwand bzw. Ertrag ist jedoch dem eigentlichen Haushaltsjahr zuzurechnen.

4.2.5 Liquide Mittel

Die Kassengeschäfte der Ortsgemeinde Dannenfels werden im Rahmen der Einheitskasse von der Verbandsgemeindekasse Kirchheimbolanden wahrgenommen.

4.3 Aktiver Rechnungsabgrenzungsposten

Es bestehen aktive Rechnungsabgrenzungsposten in Höhe von 1.231,97 €. Diese setzen sich aus Beamtengehältern und Ehrensoldzahlungen für Januar 2018 zusammen, die bereits im Dezember 2017 ausgezahlt wurden.

4.4 Eigenkapital

Das Eigenkapital wurde zum Nennwert angesetzt und spiegelt den Saldo zwischen der Aktivseite der Bilanz abzüglich der Sonderposten, Rückstellungen und Verbindlichkeiten wider.

4.4.1 Kapitalrücklage

Zum Bilanzstichtag 31.12.2017 beträgt die **Kapitalrücklage 1.007.556,38 €**. Sie ist gegenüber dem Vorjahr (2016: 2.136.603,56 €) um 1.129.047,18 € niedriger. Aufgrund Änderung der Gemeindehaushaltsverordnung (GemHVO) vom 07.12.2016 ist ein Jahresüberschuss bzw. Jahresfehlbetrag auf neue

Rechnung vorzutragen. Der Ausweis erfolgt unter dem Posten Jahresüberschuss/Jahresfehlbetrag. Im Jahresabschluss des Haushaltsfolgejahres ist eine Verrechnung mit der Kapitalrücklage vorzunehmen (§ 18 Abs. 3 GemHVO). Hieraus ergibt sich, dass die Position „Ergebnisvortrag“ wegfällt und keine Ansammlung der Überschüsse/Fehlbeträge aus den letzten 5 Jahren mehr erfolgt. Deshalb wurde der „Ergebnisvortrag“ vollständig aufgelöst und mit der Kapitalrücklage verrechnet (siehe unten).

4.4.2 Ergebnisvortrag

	Stand zum 31.12.2016	Veränderungen 2017		Stand zum 31.12.2017	
		Zugang	Abgang		
Jahresfehlbetrag 2011	-189.476,15 €		189.476,15 €	0,00 €	
Jahresfehlbetrag 2012	-167.500,84 €		167.500,84 €	0,00 €	
Jahresfehlbetrag 2013	-118.731,75 €		118.731,75 €	0,00 €	
Jahresfehlbetrag 2014	-131.532,30 €		131.532,30 €	0,00 €	
Jahresfehlbetrag 2015	-208.858,23 €		208.858,23 €	0,00 €	
Jahresfehlbetrag 2016	0,00 €	-312.947,91 €	312.947,91 €	0,00 €	
	-816.099,27 €	-312.947,91 €	1.129.047,18 €	0,00 €	vollständige Auflösung

4.4.3 Jahresüberschuss / Jahresfehlbetrag

Der Jahresfehlbetrag für 2017 beträgt lt. Ergebnisrechnung -128.873,16 €

Gegenüber dem Vorjahr bedeutet dies eine Verbesserung um über 184.000 € (2016: -312.947,91 €). Weitere Angaben zur Ergebnisrechnung können dem Rechenschaftsbericht entnommen werden.

4.5 Sonderposten

Die Sonderposten wurden mit den ursprünglichen Zuführungsbeträgen abzüglich der bis zum Bilanzstichtag vorzunehmenden Auflösungen angesetzt.

4.5.1 Sonderposten für Belastungen aus dem kommunalen Finanzausgleich

Es wurden keine Sonderposten für Belastungen aus dem kommunalen Finanzausgleich gebildet.

4.5.2 Sonderposten zum Anlagevermögen

Die Entwicklung der Sonderposten zum Anlagevermögen ist der nachfolgenden Übersicht zu entnehmen.

Die in der Bilanz zum 31.12.2017 ausgewiesenen **Sonderposten** betragen insgesamt:

3.302.510,79 €

Dieser Betrag setzt sich wie folgt zusammen:

2.2.1 Sonderposten zum Anlagevermögen aus Zuwendungen - Stand 31.12.2016	1.601.197,45 €
2.2.1 Zuschreibung 2017 / Kreiszuweisung für Seilparcour Kindertagesstätte	581,73 €
2.2.1 Planmäßige Auflösungen 2017 auf Sopo aus Zuwendungen	-57.141,54 €
2.2.2 Sonderposten zum Anlagevermögen aus Beiträgen und ähnl. Entgelten - Stand 31.12.2016	867.095,02 €
2.2.2 Planmäßige Auflösungen 2017 auf Sopo aus Beiträgen und ähnl. Entgelten	-49.598,64 €
2.2.3 Sonderposten zum Anlagevermögen aus Anzahlungen für Anlagevermögen - Stand 31.12.2016	844.176,77 €
2.2.3 Zuschreibung 2017 / Anzahlungen auf Landeszuweisung I-Stock für Ausbau Oberstraße etc.	62.000,00 €
2.2.3 Zuschreibung 2017 / Anzahlungen auf Landeszuweisung KI 3.0 für Generalsanierung Turnhalle	34.200,00 €

4.5.3 Sonderposten für den Gebührenaussgleich

Ausgewiesen wäre hier u.a. eine eventuelle Feldwegeunterhaltungsrücklage. Im Haushaltsjahr 2017 ergab sich jedoch im Feldwegeetat eine Unterdeckung in Höhe von 4.363,21 €, so dass der aus 2016 verbliebene Sonderposten von 1.170,23 € vollständig aufgelöst und im Produkt 5.5.5.90 "Wirtschaftswege" zur Reduzierung des Defizites verwandt wurde.

Hinzugekommen ist dagegen ein Betrag von 2.750,90 € für den neu gebildeten Sonderposten „Jagdpacht“. Bisher wurden die Überschüsse bzw. Fehlbeträge aus dem Produkt 1.2.2.11 „Jagdpacht“ über interne Leistungsverrechnungen in das Produkt 5.5.5.90 „Wirtschaftswege“ übertragen.

4.5.4 Sonderposten aus Grabnutzungsentgelten

Die Veränderungen bei diesem Sonderposten in Höhe von insgesamt - 611,08 € setzen sich aus der ertragswirksamen Auflösung der vorhandenen Sonderposten (- 2.891,08 €) und der Neubildung von Sonderposten für Grabnutzungsentgelte (+ 2.280,00 €) zusammen.

4.5.5 Sonstige Sonderposten

Die Veränderungen bei den Sonstigen Sonderposten resultieren allein aus der Verbuchung der planmäßigen Auflösungen. Es handelt sich hierbei um Beträge für die landespflegerische Ausgleichsmaßnahme im Neubaugebiet "Krumme Äcker" mit einem Restbuchwert in Höhe von 971,14 €

4.6 Rückstellungen

Hier werden die Rückstellungen für Pensionen und ähnliche Verpflichtungen ausgewiesen. Diese setzen sich wie folgt zusammen bzw. zeigen folgende Entwicklung:

	Stand 31.12.2016	Zuführung 2017	Auflösung 2017	Stand 31.12.2017
Pensionsrückstellungen für aktive Ehrenbeamte	15.453,00 €	3.459,00 €		18.912,00 €
Pensionsrückstellungen für Ehrensoldempfänger	24.657,00 €		1.212,00 €	23.445,00 €
Urlaubsrückstellungen für Bedienstete	6.712,39 €	2.674,79 €		9.387,18 €
Überstundenrückstellungen für Bedienstete	5.663,53 €	443,71 €		6.107,24 €
Gesamt:	52.485,92 €	6.577,50 €	1.212,00 €	57.851,42 €

Die Berechnung der Rückstellungsbeträge erfolgt durch die Kommunale Versorgungskasse der Pfälzischen Pensionsanstalt nach den maßgeblichen Berechnungsgrundlagen.

4.7 Verbindlichkeiten

Die Verbindlichkeiten wurden zum Rückzahlungsbetrag durch eine Buchinventur zum Bilanzstichtag angesetzt. Hierzu können die Bestandsnachweise aus den Nebenbuchhaltungen herangezogen werden.

Verbindlichkeiten (VB) insgesamt zum 31.12.2017 2.939.657,06 €

Dieser Betrag setzt sich wie folgt zusammen:

		lt. Verzeichnis	bereinigte Kassen- ausgabereste *)	Überzahlungen	Miet- und Pachtkautionen	Verbindlichkeiten an Verbandsgem.
4.2.1	VB aus Kreditaufnahmen für Investitionen	802.750,00 €	802.750,00 €			
4.5	VB aus Lieferungen und Leistungen	22.791,53 €		22.791,53 €		
4.9	VB ggü Sondervermögen, Zweckverbänden etc.	434,45 €		434,45 €		
4.10	VB ggü dem sonst. öffentl. Bereich	2.094.928,54 €		1.426,90 €		2.093.501,64 €
4.11	Sonstige Verbindlichkeiten	18.752,54 €		7.907,66 €	2.353,13 €	8.491,75 €
			802.750,00 €	32.560,54 €	2.353,13 €	8.491,75 €
						2.093.501,64 €

*) siehe Offene-Posten-Liste Verbindlichkeiten zum 31.12.2017 unter Berücksichtigung von negativen Forderungen/Verbindlichkeiten

4.7.1 Verbindlichkeiten aus Kreditaufnahmen für Investitionen

Im Jahr 2017 wurde auf die Kreditermächtigung aus 2016 ein neues Investitionsdarlehen in Höhe von 300.000 € zur Finanzierung von verschiedenen Maßnahmen aufgenommen (u.a. Resterschließung NBG „Bangertsäcker“, Kosten für Ausbau Oberstraße/Löwenburgstraße). Die ordentliche Tilgung betrug 51.950 €, sodass die Darlehen insgesamt um nahezu 250.000 € gegenüber dem Vorjahr gestiegen sind.

4.7.2 Verbindlichkeiten gegenüber dem sonstigen öffentlichen Bereich

Die Verbindlichkeiten gegenüber dem sonstigen öffentlichen Bereich reduzieren sich um ca. 220.000 € auf nunmehr 2.094.928,54 €. Trotz des negativen Rechnungsabschlusses sowohl im ordentlichen als auch im investiven Finanzhaushalt am Ende des Jahres 2017 sinken sich die Verbindlichkeiten an die Verbandsgemeinde aus Krediten zur Liquiditätssicherung aufgrund der Neuaufnahme des Investitionsdarlehens um 221.553,67 € auf nunmehr 2.093.501,64 € (2016: 2.315.055,31 €).

4.8 Passiver Rechnungsabgrenzungsposten

Es bestehen passive Rechnungsabgrenzungsposten in Höhe von **1.603,84 €**

Diese setzen sich aus im Voraus gezahlten Steuerleistungen, Feldwegebeiträgen und Mietvorauszahlungen (Überzahlungen) zusammen.

Die Bewertung erfolgte mit dem Nominalwert der Einzahlungen des Haushaltsjahres oder der Haushaltsvorjahre, die Haushaltsfolgejahre betreffen.

5. Zusammenfassung

Die Gesamtsummen der Bilanz haben sich wie folgt entwickelt:

	Stand 31.12.2016	Stand 31.12.2017	Differenz
Aktiva/Passiva	7.342.770,24 €	7.235.058,43 €	-107.711,81 €

Die Veränderungen ergeben sich hauptsächlich aufgrund der Verbuchung von planmäßigen Abschreibungen, der planmäßigen Auflösung von Sonderposten und der Durchführung von Investitionsmaßnahmen.

6. Anlagen zum Anhang

- 6.1 Übersicht über die Grundstücke mit eingeschränkter Nutzung gem. § 48 Abs. 2 Nr. 7 GemHVO
- 6.2 Übersicht über eingeräumte Rechte an fremden Grundstücken (entgeltlich/unentgeltlich)
- 6.3 Übersicht über altlastenverdächtige Grundstücke gem. § 48 Abs. 2 Nr. 8 GemHVO
- 6.4 Übersicht über die Ratsmitglieder gem. § 48 Abs. 2 Nr. 23 GemHVO
- 6.5 Graphische Darstellung der Bilanz

Ortsgemeinde Dannenfels

31.12.2017

6.1 Grundstücke mit eingeschränkter Nutzung

Pl.Nr.	Lage	Nutzungen	Größe (m²)	Rechte	Anlage-Nr.
105/2	Oberstraße	Parkplatz	70	Geh- und Fahrrecht Eig. Pl.-Nr. 104/5	AN0007476
249/1	Bennhauser Straße	Hof-u.Gebäudefläche (Bauhof)	262	Geh- und Fahrrecht f.Obstmarkt D`fels	AN0007450
896/35	Oberstraße	Gemeindestraße	373	Leitungsrecht Pfalzwerke AG Baulast zu Gunsten Eig. Pl.-Nr. 896/31	AN0007430
1044/7	Bennhauser Straße	Parkplatz	232	Geh- und Fahrrecht Herr Bolander ohne Eintrag Leitungsrecht Pfalzwerke AG	AN0007475
1164/1	Bennhauser Straße	Verschiedene	5.213	Leitungsrecht Pfalzwerke AG	AN0007458
1684/5	Bastenhauser Straße	Verschiedene	2.185	Wegerecht der VG Kirchheimbolanden	AN0007473
1686	Bastenhauser Straße	Verschiedene	5.510	Geh- und Fahrrecht zu Gunster der Eigentümer der Pl.-Nrn. 1685, 1689, 1690, 1691 1691/2, 1727	AN0007469
1694/5	Talacker	Verschiedene	4.522	Wasserleitungsrecht zu Gunsten der Eigentümer der Pl.-Nrn. 1699 und 912	AN0007474
1743/39	Am alten Sportplatz	Gemeindestraße	1.430	Leitungsrecht Pfalzwerke AG	AN0007410
1743/40	An der Bastenhauser Straße	Gemeindestraße	660	Leitungsrecht Pfalzwerke AG	AN0007418
2428/2	Gehauener Stein	Wirtschaftsweg (Waldweg)	4.820	Leitungsrecht Pfalzwerke AG	AN0007394
2445/22	Geißberg	Waldfläche	8.647	Grunddienstbarkeit (Abwasserleitungsrecht) für Eigentümer Pl-Nr. 2445/16	AN0007301
2445/23	Geißberg	Waldfläche	30.352	Grunddienstbarkeit (Abwasserleitungsrecht) für Eigentümer Pl-Nr. 2445/16	AN0007302
2448/5	Lindendelle	Verschiedene	118.501	Leitungsrecht Pfalzwerke AG	AN0007323
2571	Im Winkel	Verschiedene	8.284	Geh- und Fahrrecht zu Gunsten des Eigentümers Pl.-Nrn. 2570 und 2572	AN0007320
2575	Bangertsäcker	Verschiedene	4.551	Geh- und Fahrrecht zu Gunsten des Eigentümers Pl.-Nrn. 2573/2574	AN0007334
2605	An der Albisheimer Hohl	Ackerland	7.035	Grunddienstbarkeit für Pfalzwerke AG	AN0007258
2663	Pfädchenstück	Wirtschaftsweg	549	Vorkaufsrecht für das Land Bayern (1936)	AN0007378
2671	Stockwiesen	Wirtschaftsweg	4.324	Grunddienstbarkeit für Pfalzwerke AG	AN0007384
2774	Bangert	Wirtschaftsweg	1.958	Vorkaufsrecht für das Land Bayern (1936)	AN0007350
2910	Heidesheimer Wald	Wirtschaftsweg	1.472	Vorkaufsrecht für das Land Bayern (1936)	AN0007368

6.1 Grundstücke mit eingeschränkter Nutzung

Pl.Nr.	Lage	Nutzungen	Größe (m²)	Rechte	Anlage-Nr.
2913/1	Fautstück	Wirtschaftsweg	7.695	Vorkaufsrecht für das Land Bayern (1936)	AN0007360
2926	Heidesheimer Wald	Wirtschaftsweg	4.269	Vorkaufsrecht für das Land Bayern (1936)	AN0007370
2942/1	Dörrbach	Gewässer 3. Ordnung	7.160	Grunddienstbarkeit, Geh- und Fahrrecht Pl.Nr. 2940 u. 2941	AN0007286
2987/1	Schafäcker	Grünland	97	Beschränkt persönliche Dienstbarkeit Südwestfunk	AN0007278
3062	Hüttental	Wirtschaftsweg	4.883	Grunddienstbarkeit für Pfalzwerke AG	AN0007372
3122	Hüttental	Wirtschaftsweg	6.263	Grunddienstbarkeit für Pfalzwerke AG Grunddienstbarkeit für die Eigentümer der Pl.-Nrn. 1699 und 912	AN0007373
3162	Bauwald	Wirtschaftsweg	4.243	2 Grunddienstbarkeiten zu Gunsten der Eigentümer Pl.-Nrn. 1699 und 912 Grunddienstbarkeit für Pfalzwerke AG	AN0007351
3214	Eschbach	Wirtschaftsweg	3.134	Grunddienstbarkeit für Pfalzwerke AG	AN0007358
3223	Neuäcker	Wirtschaftsweg	7.009	Wasserleitungsrecht zu Gunsten der Eigentümer der Pl.-Nrn. 1699 und 912 Vorkaufsrecht für das Land Bayern (1936)	AN0007375
3231	Riedewald	Wirtschaftsweg	779	Vorkaufsrecht für das Land Bayern (1936)	AN0007380
3300	Auf der Höhe	Wirtschaftsweg	5.707	Grunddienstbarkeit für Pfalzwerke AG	AN0007349
3340	Schatzgrube	Parkplatz	1.049	Vorkaufsrecht für das Land Bayern (1936)	AN0007478
2868/6	In den Langwiesen (Gemarkung Bolanden)	Grünland	7.010	Abwasserleitungsrecht Bund Geh- und Fahrrecht für Eig. Pl.-Nr. 2868/8	AN0007487

Ortsgemeinde Dannenfels

31.12.2017

6.2 Eingeräumte Rechte an fremden Grundstücken (entgeltlich/unentgeltlich)

Gde.	Anlagennummer	Pl.Nr.	Lage	Nutzungen
04	AN0037850	22	Oberstraße	Verfügungsgebot gemäß § 52 Abs. 3 Flurbereinigungsgesetz
04	AN0037859	39/3	Oberstraße	Verfügungsgebot gemäß § 52 Abs. 3 Flurbereinigungsgesetz
04	AN0037860	40/2	Oberstraße	Verfügungsgebot gemäß § 52 Abs. 3 Flurbereinigungsgesetz
04	AN0037871	64	Oberstraße	Verfügungsgebot gemäß § 52 Abs. 3 Flurbereinigungsgesetz
04	AN0037862	66/1	Oberstraße	Verfügungsgebot gemäß § 52 Abs. 3 Flurbereinigungsgesetz
04	AN0037865	70	Oberstraße	Verfügungsgebot gemäß § 52 Abs. 3 Flurbereinigungsgesetz
04	AN0037864	72	Oberstraße	Verfügungsgebot gemäß § 52 Abs. 3 Flurbereinigungsgesetz
04	AN0037839	83/3	Oberstraße	Verfügungsgebot gemäß § 52 Abs. 3 Flurbereinigungsgesetz
04	AN0037843	84/1	Oberstraße	Verfügungsgebot gemäß § 52 Abs. 3 Flurbereinigungsgesetz
04	AN0037842	85	Oberstraße	Verfügungsgebot gemäß § 52 Abs. 3 Flurbereinigungsgesetz
04	AN0037872	862	Oberstraße	Verfügungsgebot gemäß § 52 Abs. 3 Flurbereinigungsgesetz
04	AN0037849	862/4	Oberstraße	Verfügungsgebot gemäß § 52 Abs. 3 Flurbereinigungsgesetz
04	AN0037844	864	Oberstraße	Verfügungsgebot gemäß § 52 Abs. 3 Flurbereinigungsgesetz
04	AN0037858	865	Oberstraße	Verfügungsgebot gemäß § 52 Abs. 3 Flurbereinigungsgesetz
04	AN0037846	894	Oberstraße	Verfügungsgebot gemäß § 52 Abs. 3 Flurbereinigungsgesetz
04	AN0037840	881/1, TF	Löwenburgstraße	Verfügungsgebot gemäß § 52 Abs. 3 Flurbereinigungsgesetz
04	AN0037857	881/1, TF	Löwenburgstraße	Verfügungsgebot gemäß § 52 Abs. 3 Flurbereinigungsgesetz
04	AN0037845	885/3	Oberstraße	Verfügungsgebot gemäß § 52 Abs. 3 Flurbereinigungsgesetz
04	AN0037867	888/1	Oberstraße	Verfügungsgebot gemäß § 52 Abs. 3 Flurbereinigungsgesetz
04	AN0037856	890/2	Oberstraße	Verfügungsgebot gemäß § 52 Abs. 3 Flurbereinigungsgesetz
04	AN0037866	891/2	Oberstraße	Verfügungsgebot gemäß § 52 Abs. 3 Flurbereinigungsgesetz
04	AN0037855	893/1	Oberstraße	Verfügungsgebot gemäß § 52 Abs. 3 Flurbereinigungsgesetz
04	AN0037869	896/11	Löwenburgstraße	Verfügungsgebot gemäß § 52 Abs. 3 Flurbereinigungsgesetz
04	AN0037848	896/13	Löwenburgstraße	Verfügungsgebot gemäß § 52 Abs. 3 Flurbereinigungsgesetz
04	AN0037851	896/25	Oberstraße	Verfügungsgebot gemäß § 52 Abs. 3 Flurbereinigungsgesetz
04	AN0037854	897	Oberstraße	Verfügungsgebot gemäß § 52 Abs. 3 Flurbereinigungsgesetz
04	AN0037873	897/2	Oberstraße	Verfügungsgebot gemäß § 52 Abs. 3 Flurbereinigungsgesetz
04	AN0037847	897/3	Oberstraße	Verfügungsgebot gemäß § 52 Abs. 3 Flurbereinigungsgesetz
04	AN0037863	901/2	Oberstraße	Verfügungsgebot gemäß § 52 Abs. 3 Flurbereinigungsgesetz
04	AN0037861	902/3	Oberstraße	Verfügungsgebot gemäß § 52 Abs. 3 Flurbereinigungsgesetz
04	AN0037870	901/5	Oberstraße	Verfügungsgebot gemäß § 52 Abs. 3 Flurbereinigungsgesetz
04	AN0037852	902/5	Oberstraße	Verfügungsgebot gemäß § 52 Abs. 3 Flurbereinigungsgesetz
04	AN0037868	2441/13	Löwenburgstraße	Verfügungsgebot gemäß § 52 Abs. 3 Flurbereinigungsgesetz

Ortsgemeinde Dannenfels**31.12.2017****6.3 Altlastenverdächtige Grundstücke**

Pl.Nr.	Größe (m²)	Lage	Abgelagerte Abfallarten
758	4.400	Steinkaut und Elsässer	Bauschutt und Erdaushub
2448/5	118.501	Lindendelle (Sportplatz)	Bauschutt und Erdaushub

Da kein Verdacht auf Mitablagerung von sonstigen Abfällen besteht, ist die Bildung einer Rückstellung nicht erforderlich.

6.4 Sonstige Anhangsangaben

Mitglieder des Gemeinderates der Ortsgemeinde Dannenfels

(§ 48 Absatz. 2 Nr. 23 GemHVO)

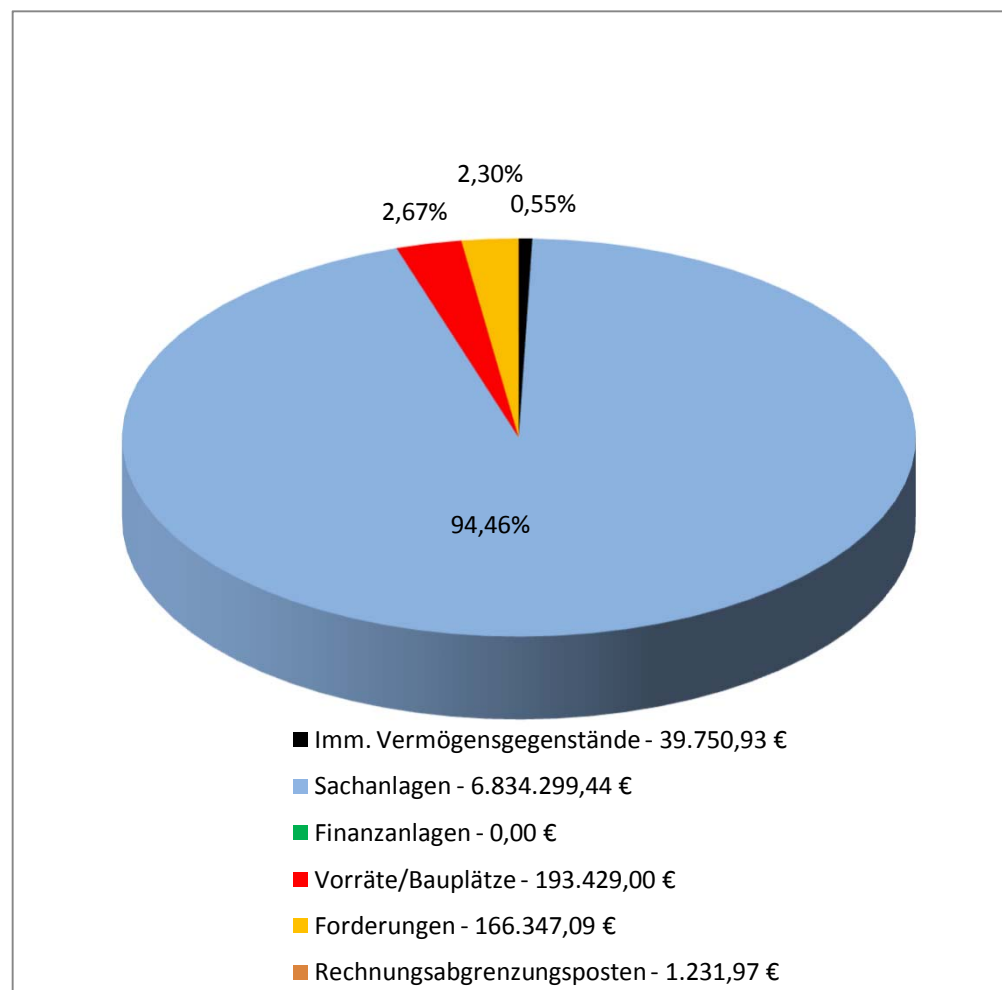
Wahlperiode 2014-2019

Ortsbürgermeister	Ernst-Ludwig Huy
Erster Beigeordneter	Andreas Thur
Beigeordneter	Michael Hauenstein
Ratsmitglieder	Hermann Braun (bis 01/2018) Herbert Brüggemann Thomas Gaß (ab 03/2018) Klaus Heckmann Matthias Heckmann Höbel Erika Dr. Herbert Hofmeister Krämer Ralf Marhoffer Manuel Müller Thomas Schwab Harald

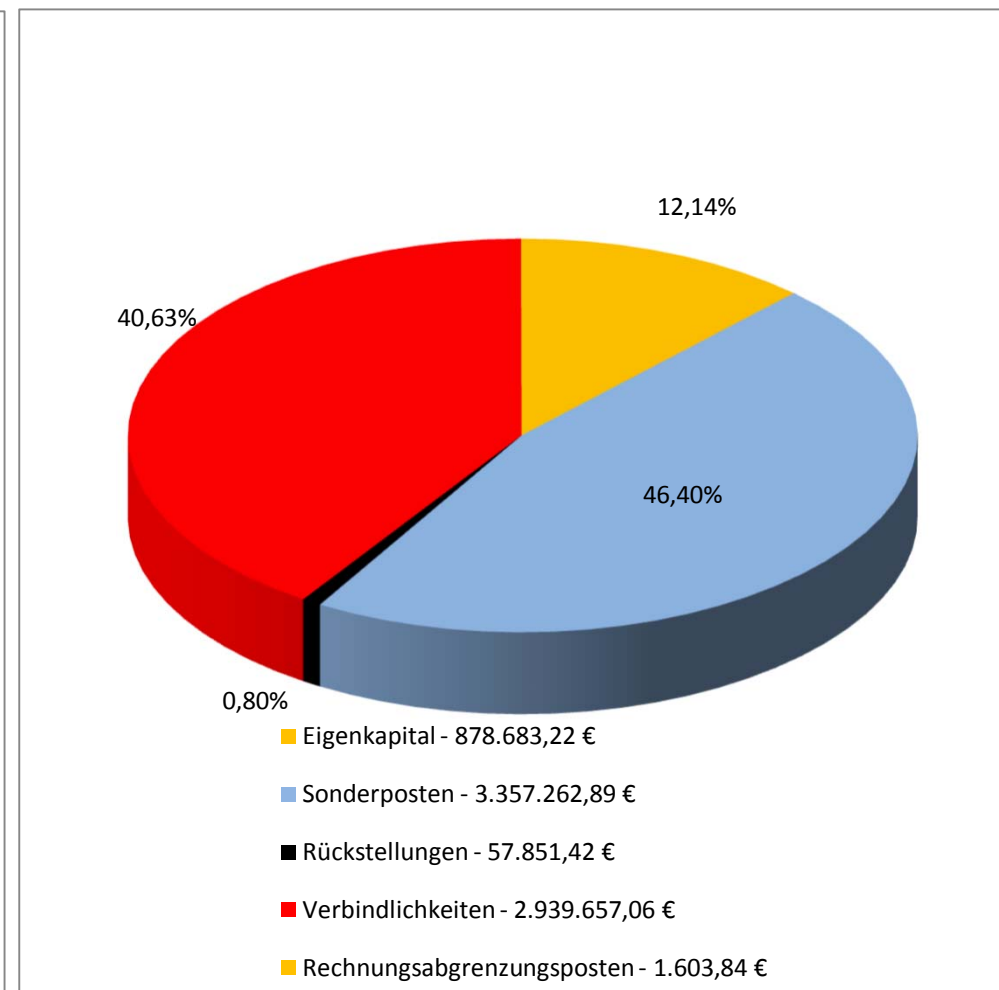
6.5 Graphische Darstellung der Bilanz zum 31.12.2017

Ortsgemeinde Dannenfels

Aktiva - 7.235.058,43 €



Passiva - 7.235.058,43 €



Ortsgemeinde Dannenfels



Rechenschaftsbericht

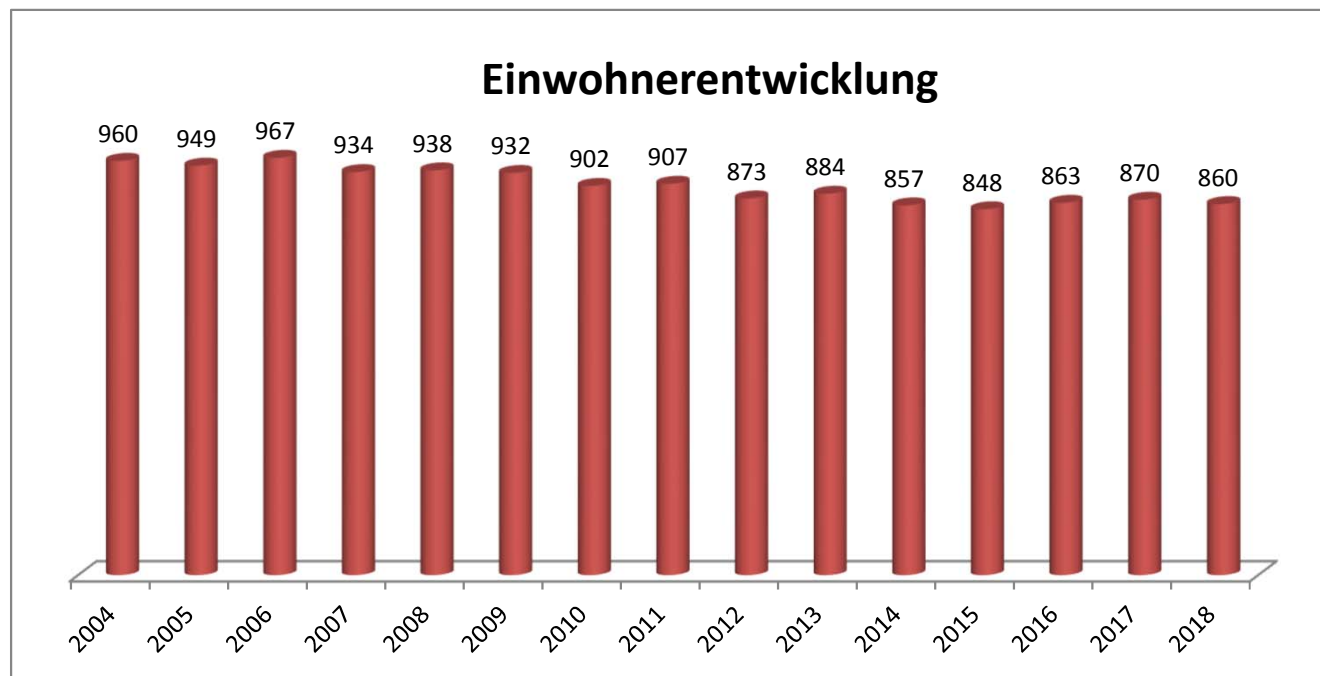
gem. § 49 GemHVO

für das Haushaltsjahr 2017



1. Allgemeines

Ortsbürgermeister:	Ernst-Ludwig Huy
Erste/r Beigeordnete/r:	Andreas Thur
Beigeordneter:	Michael Hauenstein
Einwohner zum 30.06.2018:	860
Gemarkungsgröße:	1.579 ha



Jahr	Einwohner zum 30.06.
2004	960
2005	949
2006	967
2007	934
2008	938
2009	932
2010	902
2011	907
2012	873
2013	884
2014	857
2015	848
2016	863
2017	870
2018	860

2. Rechtsgrundlagen

Der Rechenschaftsbericht der Ortsgemeinde Dannenfels zum 31.12.2017 wurde unter Beachtung des § 108 GemO in Verbindung mit § 49 GemHVO erstellt. Im Rechenschaftsbericht wird der Verlauf der Haushaltswirtschaft und die Lage der Gemeinde dargestellt, sodass ein den tatsächlichen Verhältnissen entsprechendes Bild vermittelt werden kann. Dazu wird ein Überblick über die wichtigsten Ergebnisse des Jahresabschlusses und Rechenschaft über die Haushaltswirtschaft im abgelaufenen Haushaltsjahr gegeben.

3. Kommunalen Entschuldungsfonds (KEF)

Zum Abbau der in der Vergangenheit aufgelaufenen hohen Verbindlichkeiten der kommunalen Gebietskörperschaften aus der Aufnahme von Krediten zur Liquiditätssicherung wurde am 22. September 2010 vom damaligen Ministerpräsidenten Kurt Beck und den Vorsitzenden der kommunalen Spitzenverbände die gemeinsame Erklärung zum „Kommunalen Entschuldungsfonds Rheinland-Pfalz (KEF-RP)“ unterzeichnet. Durch dieses Programm sollen über eine Laufzeit von 15 Jahren ab 2012 zwei Drittel der Ende 2009 bestandenen kommunalen Liquiditätskredite getilgt und die fälligen Zinsen gedeckt werden. Die Finanzierung des Fonds erfolgt zu einem Drittel durch das Land aus Mitteln des allgemeinen Landeshaushalts, zu einem weiteren Drittel durch die Solidargemeinschaft aller rheinland-pfälzischen Gemeinden und Gemeindeverbände aus Mitteln des kommunalen Finanzausgleichs und zum restlichen Drittel durch die teilnehmenden Kommunen selbst über eigene Konsolidierungsbeiträge. Nähere Einzelheiten zum Vollzug des Entschuldungsprogramms sind in dem zwischen den kommunalen Spitzenverbänden und dem Land abgestimmten „Leitfaden zur Umsetzung des Kommunalen Entschuldungsfonds Rheinland-Pfalz (KEF-RP)“ geregelt.

Der Gemeinderat Dannenfels hat am 11.04.2012 beschlossen, ab 01.01.2012 am Kommunalen Entschuldungsfonds teilzunehmen. Der errechnete Teilnahmebetrag für Dannenfels beträgt 920.615 € (= bereinigte Verbindlichkeiten an die VG zum 31.12.2009) . Der für die Teilnahme erforderliche Konsolidierungsvertrag vom 12.04.2012 wurde von der Kreisverwaltung Donnersbergkreis am 08.05.2012 gegengezeichnet. Mit Datum vom 04.12.2017 wurde der 1. Änderungsvertrag zum Konsolidierungsvertrag geschlossen.

Inhalt dieses Vertrages sind folgende, eigene Konsolidierungsmaßnahmen:

- Erhöhung der Grundsteuer A und B
- Erhöhung der Hundesteuer
- Verwendung der von der Verbandsgemeinde abgetreten Konzessionsabgaben Wasser

Die Konsolidierungsmaßnahmen der Ortsgemeinde sowie der Konsolidierungspfad für das Jahr 2017 sind in den beiden nachfolgenden Übersichten dargestellt.

Zu den eigenen Konsolidierungsmaßnahmen erhält die Gemeinde eine jährliche Zuweisung vom Land in Höhe von 32.021 € (Bu-Stelle: 6.1.1.00.413200).

Konsolidierungsmaßnahmen der Ortsgemeinde Dannenfels für das Jahr 2017

Seite im Haushaltsplan	lfd. Nr.	Haushaltsstelle Konto	Bezeichnung	Konsolidierungsmaßnahme	Haushaltsansatz 2017	geplanter Konsolidierungsanteil 2017	Rechnungsergebnis 2017	tatsächlicher Konsolidierungsanteil 2017
			Saldo der laufenden Ein- und Auszahlungen aus Verwaltungstätigkeit		-160.100		-12.558,43	
Zentrale Finanzleistungen								
darunter:		<u>Steuern und ähnliche Abgaben</u>			117.000	9.523	111.885,22	
	1	601100	Grundsteuer A	Erhöhung des Hebesatzes von 300% auf 330%	6.000	608	5.898,98	536,27
	2	601200	Grundsteuer B	Erhöhung des Hebestazes von 320% auf 360%	105.000	7.088	99.429,85	7.243,39
	3	603300	Hundesteuer	Erhöhung des Hebesatzes auf 60/90/120 €	6.000	1.827	6.556,39	2.713,50
Gestaltung Umwelt								
darunter:		<u>Sonstige laufende Einzahlungen</u>			12.700	12.762	12.657,66	
	4	662502	Konzessionsabgabe Wasser	Neue Einnahme der Ortsgemeinde (von VG)	12.700	12.762	12.657,66	12.657,66
	...							
	Summe		Erhöhung der Einzahlungen			22.285		
				Konsolidierungsmaßnahmen Gesamt		22.285		23.150,82

nachrichtlich:

Konsolidierungsbeitrag gem. § 2 Abs. 2 Konsolidierungsvertrag

16.011

Mindesttilgung = 80 v. H. der Jahresleistung gem. § 2 Abs. 1 Konsolidierungsvertrag (48.032 €)

38.426

Hiermit wird bestätigt, dass die angegebenen Konsolidierungsmaßnahmen realisiert, der vereinbarte Konsolidierungsbeitrag erwirtschaftet und das dargestellte Konsolidierungsergebnis erzielt wurde.

Eine tatsächliche Reduzierung der Verbindlichkeiten an die Verbandsgemeinde in Höhe von 80 v.H. der Jahresleistung lt. Konsolidierungsvertrag konnte nicht ausgewiesen werden, da der laufende Fehlbetrag 2017 höher ist. Folglich haben die Verbindlichkeiten gegenüber der Verbandsgemeinde zum 31.12.2017 zugenommen.

Die Ursachen hierfür sind:

- mangelnde Finanzausstattung im Rahmen des kommunalen Finanzausgleichs
- neue Standards und zusätzliche finanzielle Belastungen im Bereich der Kindertagesstätten
- extrem hohe Umlagebelastungen

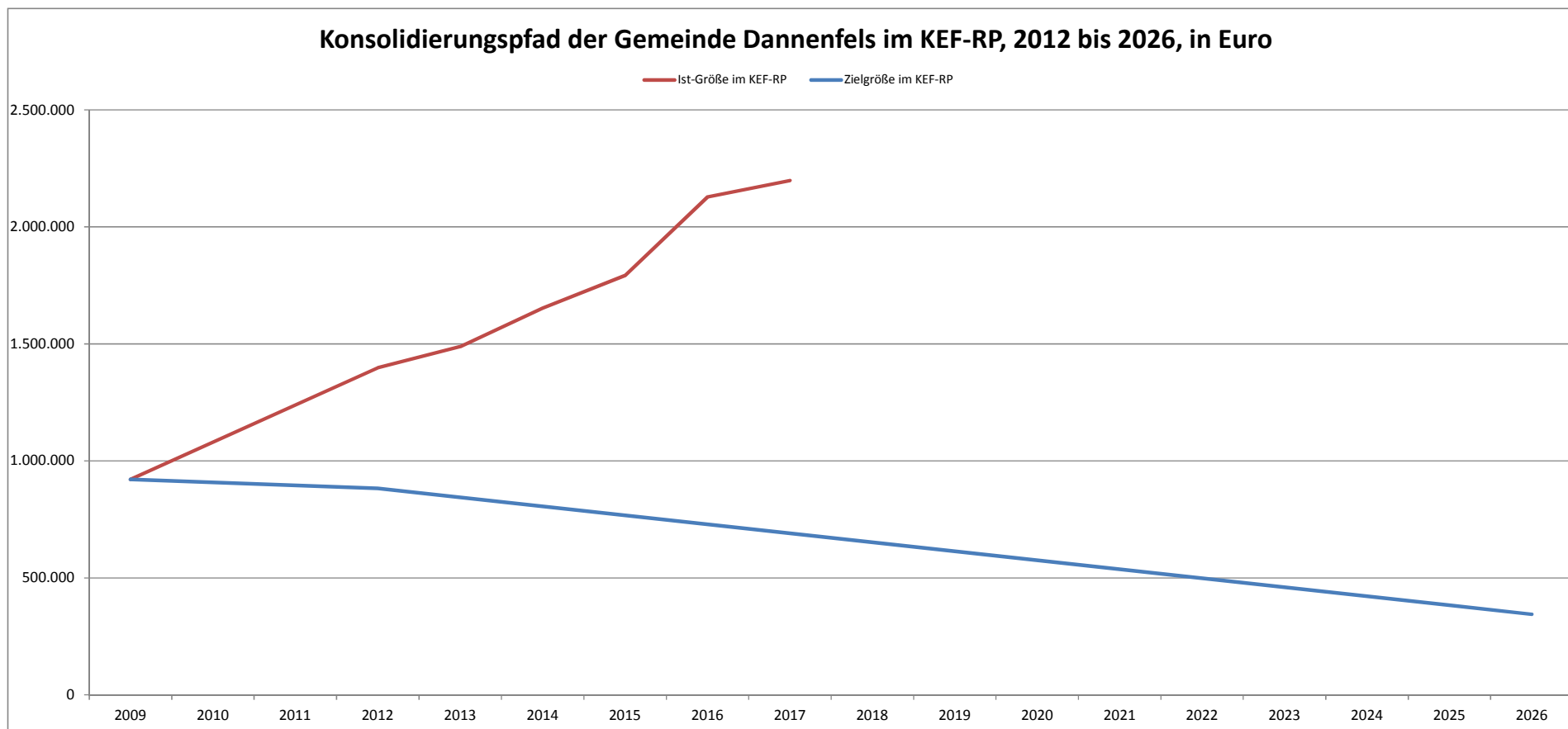
Die Unmöglichkeit der Realisierung des regelmäßigen Netto-Tilgungsziels nach § 2 Abs. 3 Satz 2 des Konsolidierungsvertrags liegt vor. Eine Rückführung des Liquiditätskreditbestands bzw. eine Verminderung der Neuaufnahme von Liquiditätskrediten im möglichen Umfang wurde vorgenommen.

Dannenfels, 27.09.2018

gez. Huy

(Huy)
Ortsbürgermeister

	31.12.2009	31.12.2012	31.12.2013	31.12.2014	31.12.2015	31.12.2016	31.12.2017	31.12.2018	31.12.2019	31.12.2020	31.12.2021	31.12.2022	31.12.2023	31.12.2024	31.12.2025	31.12.2026
Zielgröße	920.615	882.190	843.765	805.339	766.914	728.489	690.064	651.638	613.213	574.788	536.363	497.937	459.512	421.087	382.662	344.236
Ist-Größe	920.615	1.397.224	1.488.395	1.653.335	1.791.500	2.127.950	2.198.158									



4. Gegenüberstellung Haushaltsplan und Rechnung 2017

	Planansätze (inkl. Nachträge)	Rechnungs- ergebnis	Abweichungen
1. im Ergebnishaushalt			
der Gesamtbetrag der Erträge auf	1.519.810,00 €	1.568.975,15 €	49.165,15 €
der Gesamtbetrag der Aufwendungen auf	1.755.710,00 €	1.697.848,31 €	-57.861,69 €
Jahresüberschuss / Jahresfehlbetrag	-235.900,00 €	-128.873,16 €	107.026,84 €
2. im Finanzhaushalt			
die ordentlichen Einzahlungen auf	1.410.390,00 €	1.457.872,57 €	47.482,57 €
die ordentlichen Auszahlungen auf	1.589.450,00 €	1.477.710,87 €	-111.739,13 €
der Saldo der ordentlichen Ein- und Auszahlungen auf	-179.060,00 €	-19.838,30 €	159.221,70 €
die außerordentlichen Einzahlungen auf	0,00 €	2.750,90 €	2.750,90 €
die außerordentlichen Auszahlungen auf	0,00 €	1.170,23 €	1.170,23 €
der Saldo der außerordentlichen Ein- und Auszahlungen auf	0,00 €	1.580,67 €	1.580,67 €
die Einzahlungen aus Investitionstätigkeit	231.800,00 €	218.458,78 €	-13.341,22 €
die Auszahlungen aus Investitionstätigkeit	38.000,00 €	228.014,10 €	190.014,10 €
der Saldo der Ein- und Auszahlungen aus Investitionstätigkeit auf	193.800,00 €	-9.555,32 €	-203.355,32 €
die Einzahlungen aus Finanzierungstätigkeit	235.810,00 €	2.060.782,88 €	1.824.972,88 €
die Auszahlungen aus Finanzierungstätigkeit	250.550,00 €	2.034.286,55 €	1.783.736,55 €
der Saldo der Ein- und Auszahlungen aus Finanzierungstätigkeit auf	-14.740,00 €	26.496,33 €	41.236,33 €
die Einzahlungen aus durchlaufenden Geldern auf	0,00 €	3.254,30 €	3.254,30 €
die Auszahlungen aus durchlaufenden Geldern auf	0,00 €	1.937,68 €	1.937,68 €
der Saldo der Ein- und Auszahlungen aus durchlfd. Geldern auf	0,00 €	1.316,62 €	1.316,62 €
der Gesamtbetrag der Einzahlungen auf	1.878.000,00 €	3.743.119,43 €	1.865.119,43 €
der Gesamtbetrag der Auszahlungen auf	1.878.000,00 €	3.743.119,43 €	1.865.119,43 €
die Veränderung des Finanzmittelbestandes im Haushaltsjahr auf	0,00 €	0,00 €	0,00 €

5. Planabweichungen in der Ergebnisrechnung

	Gesamt-Ansatz 2017	Rechnungsergebnis 2017		Abweichungen	
		in €	in %		
Erträge					
5.1	Steuern und ähnliche Abgaben	678.810,00 €	682.231,21 €	43,49%	3.421,21 €
5.2	Zuwendungen, allgemeine Umlagen und sonst. Transferleistungen	651.000,00 €	682.662,11 €	43,51%	31.662,11 €
5.3	Erträge der sozialen Sicherung	0,00 €	0,00 €	0,00%	0,00 €
5.4	Öffentlich-rechtliche Leistungsentgelte	75.160,00 €	86.051,55 €	5,48%	10.891,55 €
5.5	Privatrechtliche Leistungsentgelte	54.690,00 €	52.924,09 €	3,37%	-1.765,91 €
5.6	Kostenerstattungen und Kostenumlagen	13.850,00 €	11.134,94 €	0,71%	-2.715,06 €
5.7	Sonstige laufende Erträge	46.300,00 €	50.749,71 €	3,23%	4.449,71 €
5.8	Zinserträge und sonstige Finanzerträge	0,00 €	1.807,12 €	0,12%	1.807,12 €
5.9	Außerordentliche Erträge	0,00 €	1.414,42 €	0,09%	1.414,42 €
	Summe Erträge	1.519.810,00 €	1.568.975,15 €	100,00%	49.165,15 €
Aufwendungen					
5.10	Personalaufwendungen	698.560,00 €	640.134,59 €	37,71%	-58.425,41 €
5.11	Versorgungsaufwendungen	5.300,00 €	5.172,00 €	0,30%	-128,00 €
5.12	Aufwendungen für Sach- und Dienstleistungen	284.060,00 €	279.141,73 €	16,44%	-4.918,27 €
5.13	Bilanzielle Abschreibungen	163.260,00 €	174.690,81 €	10,29%	11.430,81 €
5.14	Zuwendungen, Umlagen und sonstige Transferaufwendungen	559.490,00 €	560.302,83 €	33,00%	812,83 €
5.15	Aufwendungen der sozialen Sicherung	0,00 €	0,00 €	0,00%	0,00 €
5.16	Sonstige laufende Aufwendungen	26.080,00 €	29.114,36 €	1,71%	3.034,36 €
5.17	Zinsaufwendungen und sonstige Finanzaufwendungen	18.960,00 €	9.291,99 €	0,55%	-9.668,01 €
5.18	Außerordentliche Aufwendungen	0,00 €	0,00 €	0,00%	0,00 €
	Summe Aufwendungen	1.755.710,00 €	1.697.848,31 €	100,00%	-57.861,69 €
	Jahresergebnis (Jahresüberschuss-/ Jahresfehlbetrag)	-235.900,00 €	-128.873,16 €		107.026,84 €

Der Fehlbetrag konnte am Jahresende um über 107.000 € auf -128.873,16 € reduziert werden.

Neben Einsparungen bei den Personalaufwendungen, den Aufwendungen für Sach- und Dienstleistungen und den Zinsaufwendungen waren Mehrerträge bei den Zuwendungen, allgemeine Umlagen und sonstigen Transferleistungen für die Verbesserung verantwortlich.

Größere Änderungen gegenüber der Planaufstellung

- zu 5.1 Die Mehrerträge bei den Steuern und ähnlichen Abgaben (+3.421,21 €) resultieren allein aus Mehreinnahmen beim Gemeindeanteil an der Einkommensteuer (+10.300,63 €) und den Ausgleichsleistungen nach § 21 LFAG (+1.134,42 €). Weiterhin ergeben sich bei der Gewerbesteuer Mindererträge i.H.v. 8.683,54 € gegenüber dem Haushaltsansatz.
- zu 5.2 Insgesamt wurden 31.662,11 € mehr an Erträgen aus Zuwendungen, allgemeine Umlagen und sonst. Transferleistungen erzielt. Zum einen ergaben sich im Bereich der Kindertagesstätte höhere Personalkostenzuschüsse vom Kreis (+24.183,79 €) und zusätzliche Landeszuweisungen aufgrund der Ausstattungspauschale nach dem Investitionsprogramm "Kinderbetreuungsfinanzierung 2017 - 2020" (+6.060,60 €). Zum anderen erhielt die Gemeinde Spenden für Sportförderung i.H.v. 1.666,00 € (Bu-Stelle 4.2.4.10.414510).
- zu 5.4 Die Mehrerträge bei den öffentlich-rechtlichen Leistungsentgelten resultieren einerseits aus höheren Einnahmen aus Benutzungsgebühren (+1.231,40 €) und Kostenersätzen für Mittagessen (+7.719,00 €) in der Kindertagesstätte. Andererseits ergaben sich durch die Passivierung der Erschließungsbeiträge für das NBG "Bangertsäcker" höhere Erträge aus der Auflösung von Sonderposten für Beiträge und ähnliche Ent- (+3.638,02 €).
- zu 5.5 Die Mindererträge bei den Privatrechtlichen Leistungsentgelten ergeben sich überwiegend aus weniger Einnahmen bei den Mieten aufgrund von Mieterwechseln (-1.681,26 €).
- zu 5.6 Auch die Kostenerstattungen und Kostenumlagen fallen um ca. 2.700 € niedriger aus. Ursachen hierfür sind weniger Bestattungsfälle auf dem Friedhof (Bu-Stelle 5.5.3.10.442900, -2.474,30 €) und die erst im Jahr 2018 angeforderten Heizkostenabrechnungen für das Haus der Vereine.
- zu 5.7 Die sonstigen laufenden Erträge verzeichnen Mehrerträge von insgesamt 4.449,71 € gegenüber den Haushaltsansätzen. Hier ergaben sich höhere Versicherungserstattungen für einen Einbruchschaden in der Kindertagesstätte. Weiterhin konnte ein Schadenersatz im Zusammenhang mit einem Unfall in der Bastenhauser Straße vereinnahmt werden. Im Übrigen ergab sich ein Ertrag i.H.v. 1.811,95 € aufgrund der Auflösung von Einzel- und Pauschalwertberichtigungen aus dem Vorjahr.
- zu 5.8 Die höheren Erträge bei den Zinsen und sonstigen Finanzerträgen ergeben sich hauptsächlich aufgrund der Verzinsung von Gewerbesteuernachforderungen für zurückliegende Jahre (+1.637,00 €).
- zu 5.9 Außerordentliche Erträge in Höhe von 1.414,42 € resultieren aus dem Mehrerlös für den Verkauf einer Teilfläche des Ackergrundstücks Pl.Nr. 3166 in der Gemarkung Neuäcker.
- zu 5.10 Personalaufwendungen (ca. 58.000 €) konnten hauptsächlich im Produkt 3.6.5.20 "Kindertagesstätten" eingespart werden. Hier waren zu hohe Ansätze veranschlagt worden.

zu 5.12 Bei den Aufwendungen für Sach- und Dienstleistungen sind gegenüber der Planaufstellung bei folgenden Positionen größere Veränderungen zu verzeichnen:

3.6.5.20.524200	Ausgaben für Mittagsbetreuung / Kita	(entsprechende Einnahmen beim Kostenersatz für Mittagessen und den Personalkostenzuschüssen vom Kreis)	9.472,48 €
5.4.1.11.523380	Unterhaltung / Straßen, Wege, Plätze	(Maßnahme in der Hohlstraße günstiger als geplant)	-6.423,32 €
5.4.1.12.523202	Stromkosten / Straßenbeleuchtung	(Einsparungen aufgrund Umstellung auf LED-Licht)	-3.504,70 €
5.5.5.90.523380	Unterhaltung / Wirtschaftswege	(größere Unterh.maßnahmen am Grüngutsammelplatz)	5.951,15 €
5.7.3.10.523200	Heizkosten / Turnhalle	(Abrechnung erfolgt wegen Heizungsumstellung erst in 2018)	-6.000,00 €
5.7.3.20.523200	Heizkosten / Haus der Vereine	(niedrigere Heizkosten als in den Vorjahren)	-3.219,76 €
5.7.5.00.523130	Unterhaltung / Haus Linn	(größere Unterh.maßnahmen aufgrund Pächterwechsel)	16.388,70 €

Weiterhin wurden die übrigen Ansätze für Unterhaltungs- und Bewirtschaftungskosten größtenteils nicht ausgeschöpft.

Insgesamt ergaben sich dadurch Einsparungen in Höhe von 4.918,27 € bei den Aufwendungen für Sach- und Dienstleistungen.

zu 5.13 Der Gesamtansatz für Bilanzielle Abschreibungen wurde um 11.430,81 € überschritten. Zum einen sind die Abschreibungsbeträge aufgrund der Aktivierung der Erschließungsmaßnahme NBG "Bangertsäcker" neu hinzugekommen (+6.080,77 €). Zum anderen ergaben sich sonstige Abschreibungen i.H.v. 8.119,76 € aus Gewerbesteuerforderungen. Diese wurden aufgrund von Restschuldbefreiungen aus Insolvenz endgültig ausgebucht.

zu 5.14 Aufgrund von geringeren Einnahmen bei der Gewerbesteuer ergaben sich niedrigere Gewerbesteuerumlagezahlungen an das Land (-1.812,31 €). Erhöht hat sich dagegen der Zuschuss an die VG für die Heizungserneuerung in der Turnhalle/Grundschule um 2.731,19 €. Insgesamt waren Mehrausgaben i.H.v. 812,83 € bei den Zuwendungen, Umlagen und sonstigen Transferaufwendungen zu verzeichnen.

zu 5.16 Bei den sonstigen laufenden Aufwendungen sind Einzel- und Pauschalwertberichtigungen i.H.v. 1.086,70 € ausgewiesen. Weiterhin ist die Zuführung des Überschusses aus dem Produkt 1.2.2.11 zum Sonderposten Jagdpacht mit 2.750,90 € verbucht.

zu 5.17 Die "Zinsaufwendungen und sonstigen Finanzaufwendungen" konnten um fast 10.000 € reduziert werden. Aufgrund der weiterhin sehr günstigen Konditionen für Kassenkredite fielen die Zinsaufwendungen für die Verbindlichkeiten an die Verbandsgemeinde entsprechend niedrigerer aus.

Übersicht über nicht zahlungswirksame Vorgänge

Erträge aus der Auflösung von Sonderposten aus Zuwendungen (Pos. 5.2)	57.141,54 €	
Erträge aus der Auflösung von Sonderposten aus Beiträgen u. ähnl. Entgelten (Pos. 5.4)	49.598,64 €	
Erträge aus der Auflösung von Sonderposten für Grabnutzungsentgelte (Pos. 5.4)	2.891,08 €	
Erträge aus der Auflösung von Sonderposten für Baukostenzuschüsse etc. (Pos. 5.5)	11,67 €	
Erträge aus der Auflösung von Wertberichtigungen auf Forderungen (Pos. 5.9)	1.811,95 €	
Außerordentliche Erträge (Pos. 5.9)	1.414,42 €	112.869,30 €
<hr/>		
Abschreibungen auf imm. Verm.ggstände aus geleist. Zuwendungen (Pos. 5.13)	100,00 €	
Abschreibungen auf gezahlte Inv.kostenzuschüsse als Nutzungsberecht. (Pos. 5.13)	4.388,23 €	
Abschreibungen auf unbebaute Grundstücke (Pos. 5.13)	4.007,57 €	
Abschreibungen auf bebaute Grundstücke mit Wohnbauten (Pos. 5.13)	5.499,92 €	
Abschreibungen auf bebaute Grundstücke mit sozialen Einrichtungen (Pos. 5.13)	8.693,56 €	
Abschreibungen auf bebaute Grundstücke mit Sportanlagen (Pos. 5.13)	0,00 €	
Abschreibungen auf bebaute Grundstücke mit sonstigen Gebäuden (Pos. 5.13)	28.974,01 €	
Abschreibungen auf Infrastrukturvermögen (Straßen etc., Pos. 5.13)	98.414,97 €	
Abschreibungen auf Infrastrukturvermögen (Sonstige Bauten, Pos. 5.13)	1.090,22 €	
Abschreibungen auf Kunstgegenstände (Pos. 5.13)	1.371,46 €	
Abschreibungen auf Fahrzeuge (Pos. 5.13)	2.402,49 €	
Abschreibungen auf Betriebs- und Geschäftsausstattung (Pos. 5.13)	11.628,62 €	
Sonstige Abschreibungen (Pos. 5.13)	8.119,76 €	
Wertberichtigungen zu Forderungen (Pos. 5.16)	1.131,08 €	
Außerordentliche Aufwendungen (Pos. 5.18)	0,00 €	175.821,89 €
<hr/>		
Differenz:		-62.952,59 €
Erträge aus der Auflösung von Ehrensoldrückstellungen - VE (Pos. 5.7)	1.212,00 €	
Erträge aus der Auflösung von Urlaubs/Überstundenrückstellungen (Pos. 5.7)	0,00 €	1.212,00 €
<hr/>		
Zuschreibungen zu Pensionsrückstellungen etc. - aktive (Pos. 5.10)	3.459,00 €	
Zuschreibungen zu Urlaubs-/überstundenrückstellungen (Pos. 5.10)	3.118,50 €	
Zuschreibungen zu Ehrensoldrückstellungen (Pos. 5.11)	0,00 €	6.577,50 €
<hr/>		
Differenz:		-5.365,50 €
Verbesserung / Verschlechterung		-68.318,09 €

Erträge aus der Auflösung von Wertberichtigungen auf Forderungen (Konto 466110) 1.811,95 €

Die in 2016 vorgenommenen Wertberichtigungen auf Forderungen sind im Folgejahr 2017 aufzulösen

- | | | |
|----|--|------------|
| 1. | - Einzelwertberichtigungen auf Niederschlagungen | 44,38 € |
| 2. | - Pauschalwertberichtigungen auf Forderungen | 1.767,57 € |

Außerordentliche Erträge (Konto 499100) 1.414,42 €

Mehrerlös aus dem Verkauf einer Teilfläche aus dem Grundstück
Pl.Nr. 3661, Ackerland Neuäcker

Sonstige Abschreibungen (Konto 539900) 8.119,76 €

- | | | | |
|----|--|-----------------|------------|
| 1. | Gewerbesteuer; | 6.1.1.00.403100 | 7.633,76 € |
| 2. | Zinsen aus der Vollverzinsung Gewerbesteuer; | 6.1.2.00.479200 | 486,00 € |

Abgang Kasseneinnahmereste, da Forderungen uneinbringbar
aufgrund von Restschuldbefreiung durch Insolvenz

Wertberichtigungen zu Forderungen (Konto 565510 und 565520) 1.131,08 €

- | | | | |
|----|--------------------------|-----------------|------------|
| 1. | Einzelwertberichtigung | 6.1.2.00.565510 | 44,38 € |
| 2. | Pauschalwertberichtigung | 6.1.2.00.565520 | 1.086,70 € |

Gem. § 33 Abs. 1 Nr. 3 GemHVO sind auch Forderungen vorsichtig zu bewerten und Wertberichtigungen nach den Grundsätzen ordnungsgemäßer Buchführung zeitnah zu buchen. Ab dem Jahr 2016 werden alle niedergeschlagenen Forderungen (Konto 179200) zu 100 % wertberichtigt (= Einzelwertberichtigung). Die verbleibenden Forderungen werden pauschal mit 1 % wertberichtigt (= Pauschalwertberichtigung). Ausgenommen sind hier Forderungen aus Zuwendung und ähnlichen Forderungen.
(siehe Anlage 2 zur Dienstordnung unter Punkt 7.5 der Dienstanweisung Rechnungswesen)

6. Planabweichungen in der Finanzrechnung

Einzahlungen		Gesamt-Ansatz 2017	Rechnungsergebnis 2017		Abweichungen
			in €	in %	
6.1	Summe der ordentlichen Einzahlungen	1.410.390,00 €	1.457.872,57 €	73,54%	47.482,57 €
6.2	Außerordentliche Einzahlungen	0,00 €	2.750,90 €	0,14%	2.750,90 €
6.3	Einzahlungen aus Investitionszuwendungen	207.200,00 €	174.781,73 €	8,82%	-32.418,27 €
6.4	Einzahlungen aus Beiträgen und ähnlichen Entgelten	22.600,00 €	41.978,75 €	2,12%	19.378,75 €
6.5	Einzahlungen für immaterielle Vermögensgegenstände	0,00 €	0,00 €	0,00%	0,00 €
6.6	Einzahlungen für Sachanlagen	2.000,00 €	1.698,30 €	0,09%	-301,70 €
6.7	Einzahlungen aus sonst. Ausleihungen u. Kreditgewährungen	0,00 €	0,00 €	0,00%	0,00 €
6.8	Einzahlungen aus der Veräußerung von Vorräten	0,00 €	0,00 €	0,00%	0,00 €
6.9	Sonstige Investitionseinzahlungen	0,00 €	0,00 €	0,00%	0,00 €
6.10	Einzahlungen aus der Aufnahme von Investitionskrediten	3.800,00 €	300.000,00 €	15,13%	296.200,00 €
6.11	Zunahme der Verbindlichkeiten ggü der VG aus Liquiditätskrediten	232.010,00 €	0,00 €	0,00%	-232.010,00 €
6.12	Einzahlungen aus durchlaufenden Geldern	0,00 €	3.254,30 €	0,16%	3.254,30 €
Summe Einzahlungen		1.878.000,00 €	1.982.336,55 €	100,00%	104.336,55 €

Auszahlungen

6.13	Summe der ordentlichen Auszahlungen	1.589.450,00 €	1.477.710,87 €	74,54%	-111.739,13 €
6.14	Außerordentliche Auszahlungen	0,00 €	1.170,23 €	0,06%	1.170,23 €
6.15	Auszahlungen für immaterielle Vermögensgegenstände	0,00 €	0,00 €	0,00%	0,00 €
6.16	Auszahlungen für Sachanlagen	38.000,00 €	228.014,10 €	11,50%	190.014,10 €
6.17	Auszahlungen für sonst. Ausleihungen u. Kreditgewährungen	0,00 €	0,00 €	0,00%	0,00 €
6.18	Auszahlungen für den Erwerb von Vorräten	0,00 €	0,00 €	0,00%	0,00 €
6.19	Sonstige Investitionsauszahlungen	0,00 €	0,00 €	0,00%	0,00 €
6.20	Auszahlungen zur Tilgung von Investitionskrediten	250.550,00 €	51.950,00 €	2,62%	-198.600,00 €
6.21	Abnahme der Verbindlichkeiten ggü der VG aus Liquiditätskrediten	0,00 €	221.553,67 €	11,18%	221.553,67 €
6.22	Auszahlungen aus durchlaufenden Geldern	0,00 €	1.937,68 €	0,10%	1.937,68 €
Summe Auszahlungen		1.878.000,00 €	1.982.336,55 €	100,00%	104.336,55 €

Differenz Ein- / Auszahlungen

0,00 €	0,00 €		0,00 €
---------------	---------------	--	---------------

Im Gegensatz zur Ergebnisrechnung, die die sollmäßige Abwicklung der laufenden Geschäftsvorfälle abbildet, beinhaltet die Finanzrechnung alle zahlungswirksamen Vorgänge. Offene Forderungen und Verbindlichkeiten werden hier nicht abgebildet. Diese werden in der Bilanz ausgewiesen.

Größere Änderungen gegenüber der Planaufstellung

- zu 6.1 Es handelt sich hierbei um die kassenmäßige Abbildung der Veränderungen in der Ergebnisrechnung (s. Erläuterungen zu Punkt 5).
und 6.13
- zu 6.2 Die außerordentlichen Einzahlungen in Höhe von 2.750,90 € entstanden durch die Zuführung des Überschusses aus dem Produkt 1.2.2.11 "Jagdpacht" an den neu gebildeten Sonderposten Jagdpacht (Jagd pachtrücklage). Bisher erfolgte eine interne Leistungsverrechnung mit dem Produkt 5.5.5.90 "Wirtschaftswege".
- zu 6.3 Siehe Punkt 7 "Darstellung der Investitionsmaßnahmen"
bis 6.10
- zu 6.11 Im Jahr 2017 wurden für die Ortsgemeinde Dannenfels Auszahlungen in Höhe von 1.760.782,88 € über die Verbandsgemeindekasse getätigt.
und 6.21 Einzahlungen konnten insgesamt 1.982.336,55 € verbucht werden. Im Saldo ergibt sich ein Überschuss in Höhe von 221.553,67 €. Der Stand der Verbindlichkeiten gegenüber der Verbandsgemeinde aus Krediten zur Liquiditätssicherung verringert sich somit auf insgesamt 2.093.501,64 € zum 31.12.2017 an (Stand 31.12.2016: 2.315.055,31 €).
- zu 6.12 Ausweisung bereits geleisteter Zahlungen, die keiner offenen Forderung zugeordnet werden konnten (Überzahlungen) und somit eine Verbind-
und 6.22 lichkeit an den jeweiligen Einzahler darstellen (1.129,24 €) sowie Neueinzahlungen (186,66 €) und Verzinsungen (0,72 €) für Miet- und Pachtkautionen. Weiterhin entstanden Ein- und Auszahlungen bei den durchlaufenden Geldern in Höhe von jeweils 1.937,68 € aufgrund der Umstellung von einzelnen Mietverwahrkonten für jede Wohnung auf ein zentrales Verwahrkonto für alle Mietwohnungen in der Ortsgemeinde Dannenfels (Buchungsstellen 1.1.4.21.6VW7405 und 1.1.4.21.7VW7405).
- zu 6.14 Die außerordentlichen Auszahlungen in Höhe von 1.170,23 € entstanden durch eine Entnahme aus dem Sonderposten für den Gebührenaussgleich (Feldwegerücklage). Diese Mittel wurden zum teilweisen Ausgleich des im Produkt 5.5.5.90 "Wirtschaftswege" entstandenen Defizites benötigt. Der Sonderposten "Feldweg" wurde somit am Jahresende 2017 vollständig aufgelöst.
- zu 6.15 Siehe Punkte 7 "Darstellung der Investitionsmaßnahmen"
bis 6.19
- zu 6.20 Die Auszahlung zur Tilgung von Investitionskrediten beinhaltet nur die ordentlichen Schuldentilgung in Höhe von 51.950 €.

7. Ergebnisrechnung 2017 (Plan-Ist-Auswertung pro Produkt)

Produkt	Bezeichnung	Erträge		Aufwendungen		Überschuss / Defizit	
		Hh-Ansatz	IST-Ergebnis	Hh-Ansatz	IST-Ergebnis	Hh-Ansatz	IST-Ergebnis
1.1.1.30	Öffentlichkeitsarbeit	0,00	0,00	3.850,00	3.223,00	-3.850,00	-3.223,00
1.1.1.40	Gemeindeorgane	1.150,00	1.212,00	23.300,00	22.147,37	-22.150,00	-20.935,37
1.1.2.00	Personal	0,00	263,80	1.690,00	10.777,59	-1.690,00	-10.513,79
1.1.4.21	Mietwohngrundstücke	26.650,00	24.973,17	16.900,00	15.461,81	9.750,00	9.511,36
1.1.4.23	Verwaltungsgebäude, -räume	500,00	200,00	2.380,00	2.495,44	-1.880,00	-2.295,44
1.1.4.29	Unbebaute Grundstücke	190,00	1.590,09	3.510,00	1.582,09	-3.320,00	8,00
1.1.4.30	Fuhrpark, Bauhof	3.500,00	4.049,08	22.160,00	21.754,09	-18.660,00	-17.705,01
1.1.4.50	Sonstige zentrale Dienste	0,00	0,00	4.760,00	3.845,62	-4.760,00	-3.845,62
1.1.6.00	Finanzen	0,00	170,00	150,00	52,95	-150,00	117,05
1.2.1.00	Statistik und Wahlen	0,00	0,00	100,00	0,00	-100,00	0,00
1.2.2.11	Jagdpacht	5.600,00	5.594,89	5.600,00	5.594,89	0,00	0,00
2.7.2.00	Öffentliche Büchereien	0,00	0,00	150,00	0,00	-150,00	0,00
2.8.1.00	Heimat- und sonstige Kulturpflege	10,00	653,29	3.460,00	4.475,45	-3.450,00	-3.822,16
3.1.1.10	Hilfe zum Lebensunterhalt	0,00	0,00	0,00	0,00	0,00	0,00
3.6.5.20	Kindertagesstätten	507.440,00	547.145,10	623.120,00	589.953,02	-115.680,00	-42.807,92
3.6.6.13	Kinderspielplätze, Bolzplätze	0,00	714,00	4.340,00	3.372,49	-4.340,00	-2.658,49
4.2.4.10	Sportplätze, Stadien	180,00	1.876,00	4.200,00	4.472,57	-4.020,00	-2.596,57
5.1.1.00	Orts- und Regionalplanung	0,00	0,00	5.000,00	5.300,00	-5.000,00	-5.300,00
5.4.1.11	Straßen, Wege, Plätze	60.600,00	66.139,67	228.910,00	220.704,98	-168.310,00	-154.565,31
5.4.1.12	Straßenbeleuchtung	3.450,00	2.352,14	17.030,00	11.303,78	-13.580,00	-8.951,64
5.4.1.13	Buswarteallen	80,00	86,18	1.000,00	833,71	-920,00	-747,53
5.4.1.50	Konzessionsabgaben	43.450,00	43.348,99	0,00	0,00	43.450,00	43.348,99
5.5.3.10	Friedhöfe	8.940,00	5.613,10	14.400,00	9.734,52	-5.460,00	-4.121,42
5.5.3.14	Friedhof Dannenfels -alt-	380,00	716,56	12.050,00	8.863,59	-11.670,00	-8.147,03
5.5.5.10	Forstwirtschaft - Gemeindewald	19.900,00	20.207,08	16.700,00	17.651,64	3.200,00	2.555,44
5.5.5.90	Wirtschaftswege	22.230,00	20.986,27	22.230,00	24.288,62	0,00	-3.302,35
5.7.3.10	Mehrzweckhallen	70.580,00	69.788,44	112.790,00	102.961,51	-42.210,00	-33.173,07
5.7.3.20	Bürgerhäuser, Bürgerräume	6.200,00	3.003,15	16.420,00	11.352,79	-10.220,00	-8.349,64
5.7.3.90	Sonstige allgemeine Einrichtungen	1.150,00	810,00	8.370,00	5.122,82	-7.220,00	-4.312,82
5.7.5.00	Tourismus, Fremdenverkehr	30.230,00	30.458,99	75.590,00	84.460,45	-45.360,00	-54.001,46
6.1.1.00	Steuern, allgemeine Zuweisungen und Umlagen	710.150,00	713.574,21	489.340,00	495.152,45	220.810,00	218.421,76
6.1.2.00	Sonstige allgemeine Finanzwirtschaft	0,00	3.448,95	18.960,00	10.909,07	-18.960,00	-7.460,12
		1.522.560,00	1.568.975,15	1.758.460,00	1.697.848,31	-235.900,00	-128.873,16
	davon interne Leistungsverrechnungen	2.750,00	0,00	2.750,00	0,00	0,00	0,00
	Summen lt. Ergebnisrechnung	1.519.810,00	1.568.975,15	1.755.710,00	1.697.848,31	-235.900,00	-128.873,16

8. Darstellung der Investitionsmaßnahmen

1. Einzahlungen

Einzahlungsarten	Maßnahme Nr.	Ansatz Ermächtigung Kassenrest	- Beträge in Euro -			
			angeordnet	Haushalts- vergleich	eingezahlt	Kassenrest Ermächtigung
Grundstücksverkaufserlöse / unbebaute Grundstücke	5	2.000,00	1.698,30	-301,70	1.698,30	
Landeszuweisung (I-Stock) / Ausbau Oberstraße etc.	9	KER 111.000,00 173.000,00	62.000,00	-111.000,00	111.000,00 29.000,00	33.000,00 KER
Anteil VG-Werke / Oberstraße	9	17.450,00	0,00	-17.450,00		
Ausbaubeiträge / Oberstraße	9	KER 103.659,66			37.108,75	66.550,91 KER
Anteil VG-Werke / Löwenburgstraße	11	5.150,00	0,00	-5.150,00		
Ausbaubeiträge / Löwenburgstraße	11	KER 10.033,03			3.000,00	7.033,03 KER
Landeszuweisung / Generalsanierung Turnhalle	19	34.200,00	34.200,00	0,00	34.200,00	
Zuweisung von Gden. u. Gde.verbänden / Kita	21	0,00	581,73	581,73	581,73	
Grabnutzungsentgelte / neuer Friedhof	100	KER 390,00 0,00	1.680,00	1.680,00	390,00 1.480,00	200,00 KER
Grabnutzungsentgelte / alter Friedhof	100	0,00	600,00	600,00		600,00 KER
Kredite für Investitionen	99	Erm. 450.000,00 3.800,00	300.000,00 0,00	-3.800,00	300.000,00	-150.000,00 E-
Summe Einzahlungen		235.600,00	100.760,03	-134.538,27	518.458,78	107.383,94 KER
+ neue Ermächtigungen			0,00			
./. Abgang "alter" Ermächtigungen			-150.000,00			
+ Differenz Soll + IST (Maßn. 9, LZW Ausbau Oberstraße)			78.000,00			
bereinigte Soll-Einzahlungen			28.760,03			

2. Auszahlungen

- Beträge in Euro -

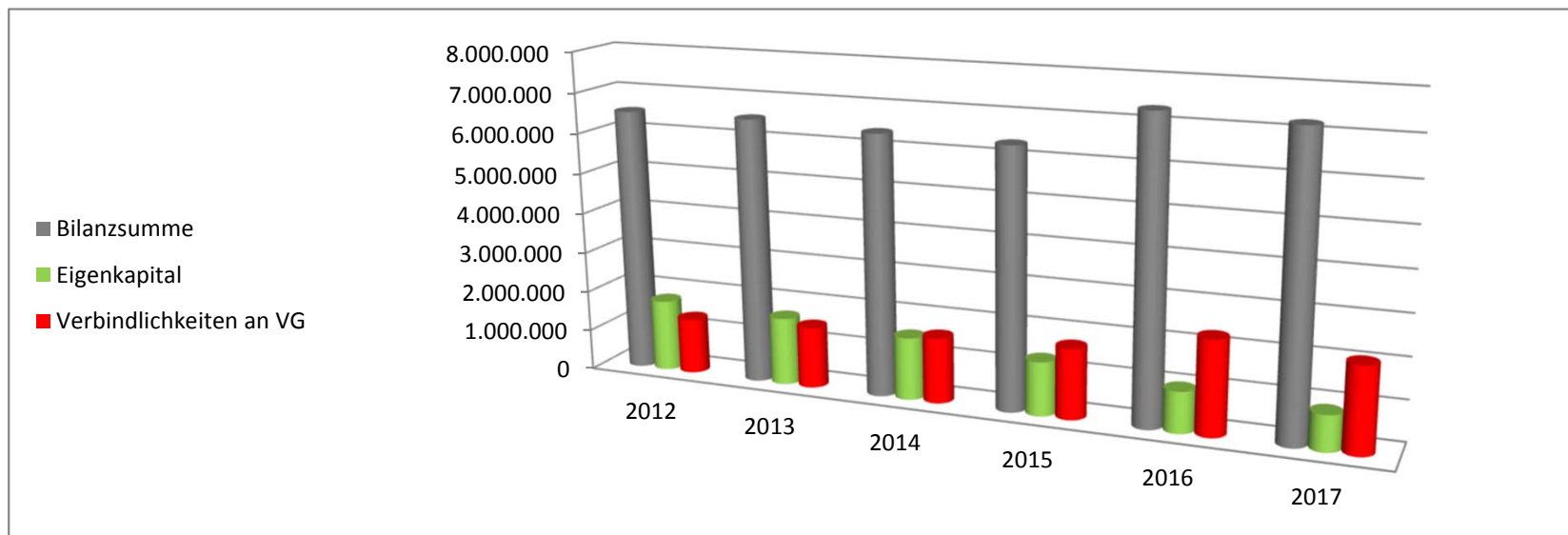
Auszahlungsarten	Maßnahme Nr.	Ansatz Ermächtigung Kassenrest	- Beträge in Euro -		ausgezahlt	Kassenrest	
			angeordnet	Haushalts- vergleich		Ermächtigung	
Erschließung NBG "Bangertsäcker"	1	Erm. 20.497,91	5.015,47		5.015,47	-15.482,44	E-
Landespfleg. Ausgleichsmaßn. NBG "Bangertsäcker"	2	Erm. 22.000,00	9.762,31		9.762,31	12.237,69	Ealt
An-/Umbaumaßnahme / Haus der Vereine	8	Erm. 12.746,22				12.746,22	Ealt
<u>Ausbau Oberstraße, Löwenburgstraße etc.</u>	9						
- Grunderwerb		KAR 4.912,50			4.912,50		
		Erm. 4.179,94	3.762,50		3.762,50	-417,44	E-
- Auszahlungen für Baumaßnahme		KAR 11.105,31			11.105,31		
		Erm. 212.246,51	156.443,32		156.443,32	55.803,19	Ealt
Fahrzeuge, Maschinen u. techn. Anlagen / Fuhrpark	14	Erm. 6.976,15				6.976,15	Ealt
Bewegliches Anlagevermögen / Fremdenverkehr	16	Erm. 6.951,57				6.951,57	Ealt
Bewegliches Anlagevermögen / Turnhalle	19	Erm. 2.774,68				2.774,68	Ealt
Generalsanierung Turnhalle	19	Erm. 67.203,50	40.545,59		36.951,46	3.594,13	KAR
						26.657,91	Ealt
			38.000,00	0,00	-38.000,00	38.000,00	Eneu
Bewegliches Anlagevermögen / Kindertagesstätte	21	0,00	61,23	61,23	61,23		
AO-Tilgung von Krediten	99	Erm. 604,16				604,16	Ealt
		197.600,00	0,00	-197.600,00		6.598,68	Eneu
Summe Auszahlungen		235.600,00	61,23	-235.538,77	228.014,10	3.594,13	KAR
+ neue Ermächtigungen			44.598,68				
./. Abgang "alter" Ermächtigungen			-15.899,88				
bereinigte Soll-Auszahlungen			28.760,03				

9. Entwicklung des Eigenkapitals

	31.12.2012	31.12.2013	31.12.2014	31.12.2015	31.12.2016	31.12.2017	Differenz
Bilanzsumme	6.507.342,40	6.525.160,20	6.403.851,14	6.354.870,58	7.342.770,24	7.235.058,43	-107.711,81
Eigenkapital	1.764.820,83	1.663.014,22	1.531.481,92	1.320.504,29	1.007.556,38	878.683,22	-128.873,16
Eigenkapitalsquote	27,12%	25,49%	23,92%	20,78%	13,72%	12,14%	-1,58%

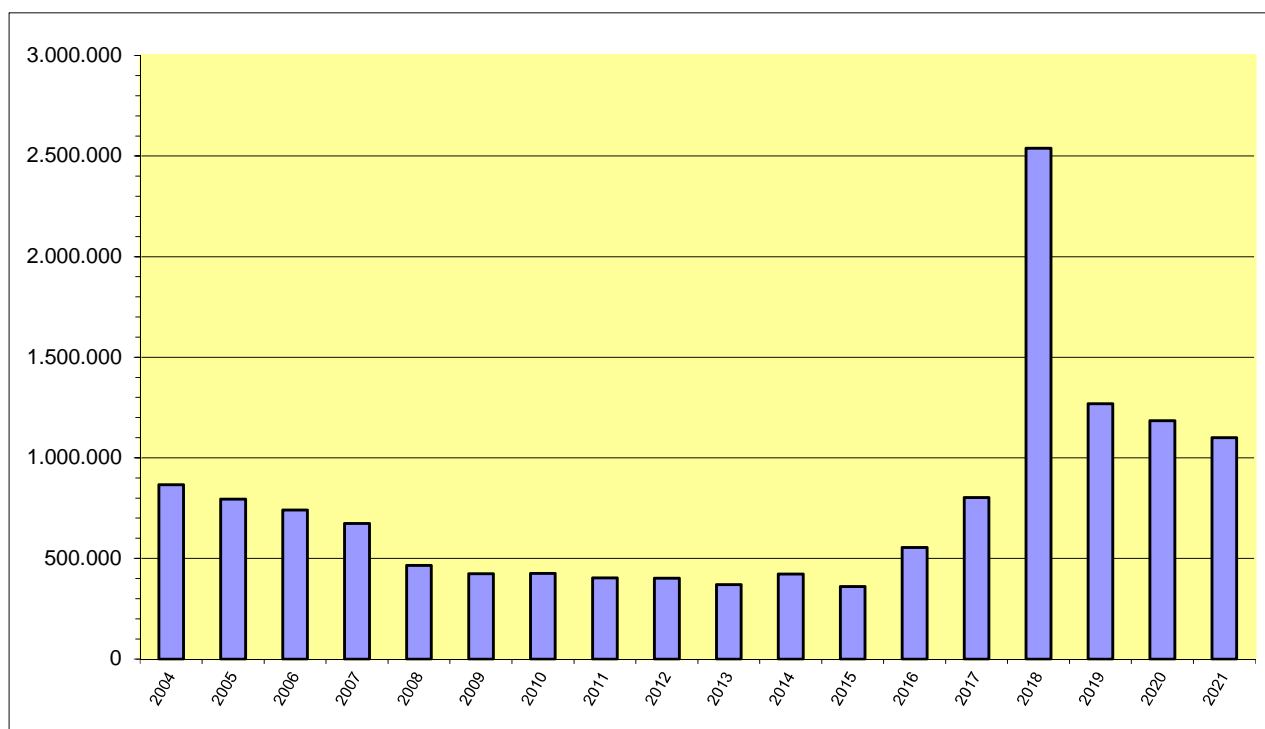
10. Entwicklung der Verbindlichkeiten gegenüber der Verbandsgemeinde Kirchheimbolanden

	31.12.2012	31.12.2013	31.12.2014	31.12.2015	31.12.2016	31.12.2017	Differenz
Verbindlichkeiten an VG	1.363.777,67	1.506.170,55	1.608.631,81	1.723.281,28	2.315.055,31	2.093.501,64	-221.553,67



11. Entwicklung der Investitionskredite

	2012	2013	2014	2015	2016	2017
Stand 31.12.Vorjahr	402.508,45	401.448,09	369.987,64	422.128,94	360.150,00	554.700,00
Neuaufnahme	48.000,00	20.000,00	100.000,00	0,00	250.000,00	300.000,00
Tilgung	49.060,36	51.460,45	47.858,70	61.978,94	55.450,00	51.950,00
Stand 31.12.lfd Jahr	401.448,09	369.987,64	422.128,94	360.150,00	554.700,00	802.750,00
Differenz Neuaufnahme/Tilgung	-1.060,36	-31.460,45	52.141,30	-61.978,94	194.550,00	248.050,00
Darlehensrückführung in %	-0,26%	-7,84%	14,09%	-14,68%	54,02%	44,72%
Einwohner 30.06.	873	884	857	848	863	870
Pro-Kopf-Verschuldung	459,85	418,54	492,57	424,71	642,76	922,70



Jahr	€
2004	866.145
2005	794.562
2006	740.874
2007	674.404
2008	465.987
2009	424.456
2010	425.040
2011	402.508
2012	401.448
2013	369.988
2014	422.129
2015	360.150
2016	554.700
2017	802.750
2018	2.539.080
2019	1.269.330
2020	1.184.380
2021	1.099.430

12. Entwicklung der Personalauszahlungen

Beträge in €

Produkt	Bezeichnung	2013	2014	2015	2016	2017
1.1.1.40	Gemeindeorgane	10.550,23	11.013,25	12.041,07	11.931,75	11.852,65
1.1.2.00	Personal	2.069,67	5.318,44	2.002,01	3.998,18	6.641,10
1.1.4.21	Mietwohngrundstücke	0,00	0,00	0,00	414,67	0,00
1.1.4.23	Verwaltungsgebäude, -räume	676,44	454,32	614,58	451,19	527,86
1.1.4.29	Unbebaute Grundstücke	0,00	1.664,49	0,00	460,75	0,00
1.1.4.30	Fuhrpark, Bauhof	970,10	1.314,06	1.090,02	2.027,30	1.131,41
1.1.4.50	Sonstige zentrale Dienste	0,00	0,00	45,42	0,00	0,00
1.2.1.00	Statistik und Wahlen	0,00	0,00	0,00	0,00	0,00
2.8.1.00	Heimat- und sonstige Kulturpflege	0,00	569,43	953,76	737,19	848,57
3.6.5.20	Kindertagesstätten	0,00	0,00	0,00	198.862,84	527.658,41
3.6.6.13	Kinderspielplätze, Bolzplätze	80,83	87,61	999,19	460,75	235,71
4.2.4.10	Sportplätze, Stadien	0,00	0,00	2.634,22	0,00	0,00
5.4.1.11	Straßen, Wege, Plätze	33.508,90	28.383,92	25.070,54	28.750,55	34.178,37
5.4.1.13	Buswartehallen	0,00	175,20	590,42	0,00	0,00
5.5.3.10	Friedhöfe	1.980,63	2.671,93	5.086,76	3.133,08	3.771,42
5.5.3.14	Friedhof Dannenfels -alt-	1.253,04	1.927,30	1.544,20	1.796,91	2.592,84
5.5.5.10	Forstwirtschaft / Gemeindewald	0,00	0,00	363,34	0,00	282,86
5.5.5.90	Wirtschaftswege	404,21	788,44	181,66	368,60	282,86
5.7.3.10	Mehrzweckhallen	13.242,40	13.728,23	14.118,40	14.481,51	14.189,49
5.7.3.20	Bürgerhäuser, Bürgeräume	1.301,25	1.171,02	1.534,86	1.728,29	2.536,53
5.7.3.90	Sonstige allgemeine Einrichtungen	5.892,35	4.727,25	8.541,06	6.023,43	4.404,71
5.7.5.00	Tourismus, Fremdenverkehr	18.644,27	22.483,25	23.467,90	23.315,43	22.320,74
Gesamt Personalauszahlungen		90.574,32	96.478,14	100.879,41	298.942,42	633.455,53
in % der ordentlichen Auszahlungen		10,09%	9,79%	10,10%	27,01%	42,87%
ordentliche Auszahlungen		897.928,05	985.261,35	999.131,12	1.106.810,91	1.477.710,87

13. Entwicklung der Steuererträge und Schlüsselzuweisungen

Beträge in €

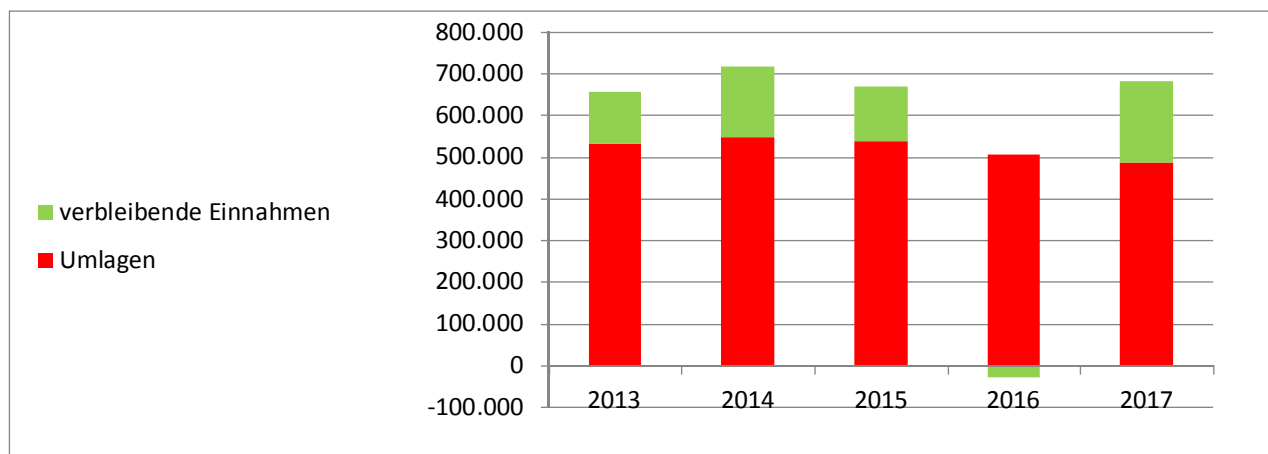
Konto	Bezeichnung	2013	2014	2015	2016	2017
401100	Grundsteuer A	6.077,02	6.091,91	5.894,83	5.869,23	5.920,20
401200	Grundsteuer B	101.873,21	106.633,74	107.388,75	105.128,37	105.165,60
401300	Gewerbsteuer	104.171,66	117.285,12	117.056,00	-66.245,39	91.316,46
402100	Gemeindeanteil an der Einkommensteuer	387.302,34	407.937,01	377.706,13	373.760,92	407.630,63
402200	Gemeindeanteil an der Umsatzsteuer	10.039,51	10.228,50	13.308,81	13.563,03	17.111,40
403300	Hundsteuer	6.280,00	6.510,00	6.147,50	6.497,50	6.442,50
405210	Ausgleichsleistungen nach § 21 LFAG	38.782,00	42.581,16	39.550,50	37.760,14	48.644,42
411100	Schlüsselzuweisungen	0,00	18.042,00	0,00	0,00	0,00
416100	Erstattungen "Fonds Deutsche Einheit"	0,00	0,00	0,00	0,00	0,00
Gesamt Steuern		654.525,74	715.309,44	667.052,52	476.333,80	682.231,21

14. Entwicklung der Umlageaufwendungen

Beträge in €

Konto	Bezeichnung	2013	2014	2015	2016	2017
543100	Gewerbsteuerumlage	20.184,39	23.242,92	22.040,03	-12.883,13	17.097,69
544110	Umlage Fonds Deutsche Einheit	1.129,00	1.635,00	1.099,00	1.214,00	798,00
544210	Kreisumlage	243.703,00	261.613,00	267.759,00	271.633,00	263.393,00
544230	Verbandsgemeindeumlage	267.176,25	261.782,13	247.666,14	245.798,00	206.230,00
Gesamt Umlagen		532.192,64	548.273,05	538.564,17	505.761,87	487.518,69

Differenz Steuern etc. / Umlagen in€	122.333,10	167.036,39	128.488,35	-29.428,07	194.712,52
Differenz Steuern etc. / Umlagen in %	18,69%	23,35%	19,26%	-6,18%	28,54%



15. Übersicht über Anlagen im Bau

Maßnahme / Bezeichnung	Jahr	Ausgaben		Einnahmen	
		abgeschlossen	Anlage im Bau (AiB)	abgeschlossen	Anzahlungen auf Sopo
2 Landespfleg. Ausgleichsmaßnahmen / NBG	3.6.6.13				
<u>Ausgleichsmaßnahmen / NBG "Bangertsäcker</u>	2017		9.762,31 €		
<u>Anzahlungen auf Sonderposten</u>	Vorjahre				47.077,20 €
9 + 11 Baumaßnahmen / Ausbau der Oberstraße etc.	5.4.1.11				
<u>Ausbau der Oberstraße, Löwenburgstraße etc.</u>	Vorjahre		7.894,86 €		
	2010		22.439,36 €		
	2015		30,58 €		
	2016		925.022,91 €		
	2017		156.443,32 €		
			<u>1.111.831,03 €</u>		
<u>Anzahlungen auf Sopo / Landeszuweisung I-Stock</u>	2015				222.000,00 €
	2017				<u>62.000,00 €</u>
					284.000,00 €
<u>Anzahlungen auf Sopo / Ausbaubeiträge Oberstraße</u>	2016				492.872,58 €
<u>Anzahlungen auf Sopo / Ausbaubeiträge Löwenburgstr.</u>	2016				82.226,99 €
19 Baumaßnahmen / Turnhalle	5.7.3.10				
<u>Generalsanierung / Turnhalle</u>	2016		2.796,50 €		
	2017		40.545,59 €		
			<u>43.342,09 €</u>		
<u>Anzahlungen auf Sopo / Landeszuweisung KI 3.0</u>	2017				34.200,00 €
	Summen		1.164.935,43 €		940.376,77 €

16. Zweckgebundene Sonderposten / Verbindlichkeiten

Konto	Stand Beginn 2017	Zugang 2017	Abgang 2017	Stand Ende 2017
Sonderposten für Feldwegeunterhaltung	234300	1.170,23 €		0,00 €
Sonderposten für Jagdpacht	234302	0,00 €	2.750,90 €	2.750,90 €
Pachtkauti on / Jagdpacht	7403	4.993,51 €	0,50 €	4.994,01 €
Mietkauti on / Oberstraße 1, 1. OG	7405	835,27 €	0,08 €	835,35 €
Mietkauti on / Rotsteigstraße 13, 1. OG re	7405	280,03 €	0,03 €	280,06 €
Mietkauti on / Rotsteigstraße 13, 1. OG li	7405	186,66 €	0,00 €	186,66 €
Mietkauti on / Rotsteigstraße 13, 1. OG li	7405	249,76 €	0,02 €	249,78 €
Mietkauti on / Oberstraße 1, DG	7405	556,11 €	0,06 €	556,17 €
Mietkauti on / Rotsteigstraße 13, EG re	7405	296,35 €	0,03 €	296,38 €
Gesamt:		8.567,92 €	2.751,62 €	10.149,31 €

17. Chancen und Risiken

Gemäß § 49 Abs. 4 Nr. 2 GemHVO ist auch auf die Chancen und Risiken für die künftige Entwicklung der Gemeinde einzugehen.

Aufgrund der vorliegenden Steuerhochrechnungen wird bei unveränderten Rahmenbedingungen von einer weiteren Verbesserung ausgegangen. Zu den möglichen Risiken gehört insbesondere die weiterhin bestehende Gefahr einer Verschlechterung der wirtschaftlichen Lage durch Stagnation bzw. Rückgang bei der allgemeinen Wirtschaftsentwicklung.

Bezüglich der laufenden Tendenz im Bereich der Verbindlichkeiten der Gemeinde besteht das Risiko einer weiter zunehmenden Kreditbelastung, sowohl im konsumtiven als auch im investiven Bereich. Derzeit existiert ein historisch niedriges Zinsniveau. Steigende Zinsen würden die Gestaltungs- und Handlungsfähigkeit weiter einschränken.

Schließlich hat sich das Land Rheinland-Pfalz aufgrund einer Entscheidung des Verfassungsgerichtshofs RLP mit Änderungen im Finanzausgleich neu positioniert. Allerdings gab es eine Verbesserung der kommunalen Finanzausstattung nur bei den Kreisen und kreisfreien Städten. Bei den verbandsfreien bzw. kreisangehörigen Gemeinden oder Städten kamen keine positiven Änderungen an. Hier müsste unbedingt auch eine bessere Finanzausstattung für die Ortsgemeinden erfolgen.

Als größere Projekte sind aktuell die Generalsanierung der Turnhalle und Maßnahmen an der Kindertagesstätte vorgesehen.

Kirchheimbolanden, 28. September 2018

Verbandsgemeindeverwaltung

Im Auftrag:

F.d.R.d.A.

gez. Haas

gez. Billenstein

gez. Billenstein

(Haas)
Bürgermeister

(Billestein P.)
Abteilungsleiter

(Billestein A.)
Finanzabteilung

Ortsgemeinde Dannenfels

Kreditverzeichnis 2017

Datum: 02.01.2018

67814 Dannenfels

Gedruckt mit Lizenz 0475 für Verb.-Gem. Kirchheimbolanden

Blatt: 1

Kred.-Geber: alle

Währung: €

Kreditgeber/ Kreditnummer	Nominalbetrag	Anfangskapital	Zinsen	Verw.-Kosten	Tilgung	Sch.D.Beihilfe	Restkapital	
DG-HYP Hamburg 3023876001/02	200.000,00	80.000,00	2.859,75		10.000,00		70.000,00	
DG-HYP Hamburg 3023876004/01	48.000,00	38.400,00	774,90		2.400,00		36.000,00	
Volksbank Alzey-Kirchheimbolanden 3410064811/02	20.000,00	17.000,00	236,18		1.000,00		16.000,00	
Volksbank Alzey-Kirchheimbolanden 3410064900/01	250.000,00	250.000,00	2.542,81		12.500,00		237.500,00	
Sparkasse Donnersberg 600109094/01	100.000,00	90.000,00	736,63		5.000,00		85.000,00	
Sparkasse Donnersberg 600146153/01	300.000,00	300.000,00 ✓	63,75				300.000,00	
Sparkasse Donnersberg 630002095/06	429.485,18	25.000,00	682,00		12.000,00		13.000,00	
Sparkasse Donnersberg 630002342/06	181.000,00	54.300,00	380,10		4.525,00		49.775,00	
Sparkasse Donnersberg 630002342/07	181.000,00	49.775,00	332,52		4.525,00		45.250,00	
Summen Mandant:	Schuldenstand Beginn:	554.700,00 ✓	8.608,64 ✓	0,00	51.950,00 ✓	0,00	Schuldenstand Ende:	802.750,00 ✓

Doppischer Produktplan 2017 Rechnung

Gesamthaushalt				
<u>Ergebnisrechnung</u>				
Ertrags- und Aufwandsarten		Gesamt-Ansatz HHJ 2017	Rechnungsergebnis is HHJ 2017	Vergleich Ansatz/RE HHJ 2017
1 Steuern und ähnliche Abgaben		678.810,00	682.231,21	3.421,21
6.1.1.00.401100	Grundsteuer A	6.000,00	5.920,20	-79,80
6.1.1.00.401200	Grundsteuer B	105.000,00	105.165,60	165,60
6.1.1.00.401300	Gewerbsteuer	100.000,00	91.316,46	-8.683,54
6.1.1.00.402100	Gemeindeanteil an der Einkommensteuer	397.330,00	407.630,63	10.300,63
6.1.1.00.402200	Gemeindeanteil an der Umsatzsteuer	16.970,00	17.111,40	141,40
6.1.1.00.403300	Hundesteuer	6.000,00	6.442,50	442,50
6.1.1.00.405210	Ausgleichsleistungen nach § 21 LFAG	47.510,00	48.644,42	1.134,42
2 + Zuwendungen, allgemeine Umlagen und sonst. Transfererträge		651.000,00	682.662,11	31.662,11
1.1.1.30.414900	Zuschüsse für lfd. Zwecke von Privatpersonen und Vereinen	0,00	0,00	0,00
1.1.4.21.415100	Erträge aus der Auflösung von Sonderposten aus Zuwendungen	2.350,00	2.354,43	4,43
2.7.2.00.414900	Zuschüsse für lfd. Zwecke von Privatpersonen und Vereinen	0,00	0,00	0,00
2.8.1.00.414510	Zuweisungen und Zuschüsse von privaten Unternehmen	0,00	400,00	400,00
2.8.1.00.414900	Zuschüsse für lfd. Zwecke von Privatpersonen und Vereinen	0,00	240,00	240,00
2.8.1.00.415100	Erträge aus der Auflösung von Sonderposten aus Zuwendungen	10,00	13,29	3,29
3.6.5.20.414420	Landeszuweisung / Kindertagesstätte	1.600,00	7.660,60	6.060,60
3.6.5.20.414430	Personalkostenzuschüsse vom Kreis	484.750,00	508.933,79	24.183,79
3.6.5.20.414431	Kreiszuweisungen für Kindertagesstätte	3.710,00	3.823,62	113,62
3.6.5.20.414900	Spenden und sonst. Erlöse für die Kita	2.000,00	1.706,56	-293,44
3.6.5.20.415100	Erträge aus der Auflösung von Sonderposten aus Zuwendungen	4.880,00	4.876,02	-3,98
3.6.6.13.414510	Zuweisungen und Zuschüsse von privaten Unternehmen	0,00	714,00	714,00
3.6.6.13.415100	Erträge aus der Auflösung von Sonderposten aus Zuwendungen	0,00	0,00	0,00
4.2.4.10.414430	Betriebskostenzuschuss der VG	180,00	210,00	30,00
4.2.4.10.414510	Zuweisungen und Zuschüsse von privaten Unternehmen	0,00	1.666,00	1.666,00
5.4.1.11.415100	Erträge aus der Auflösung von Sonderposten aus Zuwendungen	15.510,00	15.516,49	6,49
5.4.1.12.414410	Bundeszuführung für lfd. Zwecke / Straßenbel.	0,00	0,00	0,00
5.4.1.12.415100	Erträge aus der Auflösung von Sonderposten aus Zuwendungen	380,00	291,40	-88,60
5.4.1.13.415100	Erträge aus der Auflösung von Sonderposten aus Zuwendungen	80,00	86,18	6,18
5.5.3.10.414900	Zuschüsse für lfd. Zwecke von Privatpersonen und Vereinen	0,00	0,00	0,00
5.5.3.10.415100	Erträge aus der Auflösung von Sonderposten aus Zuwendungen	1.150,00	1.156,38	6,38
5.5.3.14.414410	Bundeszuführung für Kriegsgräber Friedhof -alt-	20,00	23,00	3,00
5.5.3.14.415100	Erträge aus der Auflösung von Sonderposten aus Zuwendungen	0,00	0,00	0,00
5.5.5.10.414420	Zuweisungen vom Land / Gemeindewald	0,00	0,00	0,00
5.5.5.90.415100	Erträge aus der Auflösung von Sonderposten aus Zuwendungen	15.460,00	13.234,61	-2.225,39
5.7.3.10.414420	Zuschüsse für lfd. Zwecke vom Land (KI 3.0)	63.000,00	63.000,00	0,00
5.7.3.10.414430	Zuschuss VG (für Betriebskosten etc.)	5.750,00	5.750,00	0,00
5.7.3.10.414900	Zuschüsse für lfd. Zwecke von Privatpersonen und Vereinen	0,00	0,00	0,00
5.7.3.10.415100	Erträge aus der Auflösung von Sonderposten aus Zuwendungen	1.030,00	1.038,44	8,44
5.7.3.20.415100	Erträge aus der Auflösung von Sonderposten aus Zuwendungen	2.500,00	2.509,71	9,71

Doppischer Produktplan 2017 Rechnung

Gesamthaushalt				
<u>Ergebnisrechnung</u>		Gesamt-Ansatz	Rechnungsergebnis	Vergleich
Ertrags- und Aufwandsarten		HHJ 2017	is HHJ 2017	Ansatz/RE HHJ 2017
5.7.5.00.414430	Zuschüsse für lfd. Zwecke von Gden. u. Gde.verbänden	0,00	0,00	0,00
5.7.5.00.414510	Zuweisungen und Zuschüsse von privaten Unternehmen	0,00	0,00	0,00
5.7.5.00.414900	Zuschüsse für lfd. Zwecke von Privatpersonen und Vereinen	0,00	50,00	50,00
5.7.5.00.415100	Erträge aus der Auflösung von Sonderposten aus Zuwendungen	15.300,00	16.064,59	764,59
6.1.1.00.411100	Schlüsselzuweisungen	0,00	0,00	0,00
6.1.1.00.413200	Zuweisung vom Land (KEF)	31.340,00	31.343,00	3,00
6.1.1.00.416100	Erstattungen "Fonds Deutsche Einheit"	0,00	0,00	0,00
3 + Erträge der sozialen Sicherung		0,00	0,00	0,00
4 + Öffentlich-rechtliche Leistungsentgelte		75.160,00	86.051,55	10.891,55
1.1.4.23.432100	Benutzungsgebühren Ratssaal	500,00	200,00	-300,00
1.2.2.11.436500	Jagdpacht	5.600,00	5.594,89	-5,11
1.2.2.11.438100	Erträge aus Auflösung von SoPo für den Gebührenaussgleich	0,00	0,00	0,00
3.6.5.20.432100	Benutzungsgebühren / Kindertagesstätte	3.800,00	5.031,40	1.231,40
3.6.5.20.434100	Kostenersatz für Mittagessen	0,00	7.719,00	7.719,00
5.4.1.11.437100	Erträge aus der Auflösung von Sopo für Beiträge und ähnliche Entgelte	45.090,00	48.733,14	3.643,14
5.4.1.12.437100	Erträge aus der Auflösung von Sopo für Beiträge und ähnliche Entgelte	1.870,00	865,50	-1.004,50
5.5.3.10.432240	Benutzungsgebühren für das Bestattungswesen	1.500,00	480,00	-1.020,00
5.5.3.10.439100	Erträge aus Auflösung von SoPo für Grabnutzungsentgelte	2.290,00	2.451,02	161,02
5.5.3.14.432240	Benutzungsgebühren für das Bestattungswesen	0,00	0,00	0,00
5.5.3.14.439100	Erträge aus Auflösung von SoPo für GNE Friedhof -alt-	360,00	440,06	80,06
5.5.5.10.436500	Jagdpacht / Gemeindewald	1.000,00	1.290,00	290,00
5.5.5.90.432300	Entgelte für die Unterhaltung von Wirtschaftswegen	3.580,00	3.763,28	183,28
5.5.5.90.436500	Jagdpacht / Wirtschaftswege	440,00	438,03	-1,97
5.5.5.90.438100	Erträge aus Auflösung von SoPo für den Gebührenaussgleich	0,00	1.170,23	1.170,23
5.7.3.10.432100	Benutzungsentgelt für Turnhalle und Wirtschaftsräume	800,00	0,00	-800,00
5.7.3.20.432100	Benutzungsgebühren / DGH	200,00	0,00	-200,00
5.7.3.90.432100	Benutzungsgebühren / Grillplatz	1.000,00	810,00	-190,00
5.7.5.00.432100	Benutzungsgebühren / Haus Linn	130,00	65,00	-65,00
5.7.5.00.436100	Fremdenverkehrsabgabe	7.000,00	7.000,00	0,00
5 + Privatrechtliche Leistungsentgelte		54.690,00	52.924,09	-1.765,91
1.1.1.30.441100	Verkaufserlöse	0,00	0,00	0,00
1.1.4.21.441200	Mieten / Mietwohngrundstücke	24.300,00	22.618,74	-1.681,26
1.1.4.29.441200	Pachteinnahmen / unbebaute Grundstücke	180,00	164,00	-16,00
1.1.4.29.443100	Erträge a. d. Auflösung v. Sopo f. Bauko.zuschüsse u. ähnl. Entgelte	10,00	11,67	1,67
1.1.4.30.441200	Mieteinnahmen / Bauhof	3.500,00	4.049,08	549,08
4.2.4.10.441200	Pacht für Sportplatz	0,00	0,00	0,00
5.5.5.10.441100	Einnahmen aus Holzverkauf	18.900,00	18.917,08	17,08

Doppischer Produktplan 2017 Rechnung

Gesamthaushalt				
<u>Ergebnisrechnung</u>		Gesamt-Ansatz	Rechnungsergebnis	Vergleich
Ertrags- und Aufwandsarten		HHJ 2017	is HHJ 2017	Ansatz/RE HHJ 2017
5.5.5.10.441101	Einnahmen aus Forstnebennutzung	0,00	0,00	0,00
5.5.5.10.441200	Einnahmen aus Vermietungen / Gemeindewald	0,00	0,00	0,00
5.7.5.00.441100	Verkaufserlöse / Fremdenverkehr	0,00	0,00	0,00
5.7.5.00.441200	Pachteinnahmen / Haus Linn	7.800,00	7.163,52	-636,48
6 +	Kostenerstattungen und Kostenumlagen	13.850,00	11.134,94	-2.715,06
1.1.2.00.442430	Kostenerstattungen / Gden. und GV	0,00	263,80	263,80
1.1.4.21.442900	Kostenerstattungen von Privatpersonen und Vereinen	0,00	0,00	0,00
3.1.1.10.442430	Erstattung Gde.anteile am Sozialhilfefaufwand (Altfälle)	0,00	0,00	0,00
3.6.5.20.442430	Kostenerstattungen / Gden. und GV	0,00	0,00	0,00
3.6.5.20.442490	Kostenerstattungen / Krankenkasse	6.200,00	6.218,50	18,50
3.6.5.20.442900	Kostenerstattungen von Privatpersonen und Vereinen	0,00	0,00	0,00
5.4.1.11.442310	Kostenerstattungen von Eigenbetrieben	0,00	0,00	0,00
5.4.1.11.442430	Kostenerstattungen / Gden. und GV	0,00	0,00	0,00
5.4.1.12.442900	Kostenerstattungen von Privatpersonen und Vereinen	0,00	0,00	0,00
5.5.3.10.442900	Kostenerstattungen von Privatpersonen und Vereinen	4.000,00	1.525,70	-2.474,30
5.5.3.14.442900	Kostenerstattungen von Privatpersonen und Vereinen	0,00	253,50	253,50
5.5.5.90.442430	Kostenerstattungen / Gden. und GV	0,00	2.380,00	2.380,00
5.7.3.20.442900	Kostenerstattungen von Privatpersonen und Vereinen	3.500,00	493,44	-3.006,56
5.7.3.90.442900	Kostenbeteiligung Kirchengemeinde für Läuteanlage	150,00	0,00	-150,00
7 +/-	Bestandsveränderungen	0,00	0,00	0,00
8 +	Andere aktivierte Eigenleistungen	0,00	0,00	0,00
9 +	Sonstige laufende Erträge	46.300,00	50.749,71	4.449,71
1.1.1.40.466140	Erträge aus der Auflösung von Ehrensoldrückstellungen (VE)	1.150,00	1.212,00	62,00
1.1.1.40.466147	Erträge aus der Auflösung von Ehrensoldrückstellungen (aktive Ehrenbeamte)	0,00	0,00	0,00
1.1.2.00.466146	Erträge aus der Auflösung von Urlaubs- und Überstundenrückstellungen	0,00	0,00	0,00
1.1.4.30.462700	Versicherungserstattungen	0,00	0,00	0,00
1.1.6.00.462200	Verspätungszuschlag	0,00	0,00	0,00
3.6.5.20.462700	Versicherungserstattungen	500,00	1.175,61	675,61
5.4.1.11.462700	Versicherungserstattungen	0,00	0,00	0,00
5.4.1.11.462900	Sonstige Schadenersatzleistungen und Erträge	0,00	1.890,04	1.890,04
5.4.1.12.462700	Versicherungserstattungen	0,00	0,00	0,00
5.4.1.12.462900	Sonstige Schadenersatzleistungen und Erträge	1.200,00	1.195,24	-4,76
5.4.1.50.462500	Konzessionsabgaben / Strom	30.000,00	29.623,59	-376,41
5.4.1.50.462501	Konzessionsabgaben / Gas	750,00	815,83	65,83
5.4.1.50.462502	Konzessionsabgaben / Wasser	12.700,00	12.909,57	209,57
5.7.3.10.462700	Versicherungserstattungen	0,00	0,00	0,00
5.7.3.10.462900	Sonstige Schadenersatzleistungen und Erträge	0,00	0,00	0,00
5.7.5.00.462700	Versicherungserstattungen	0,00	115,88	115,88

Doppischer Produktplan 2017 Rechnung

Gesamthaushalt				
<u>Ergebnisrechnung</u>		Gesamt-Ansatz	Rechnungsergebn	Vergleich
Ertrags- und Aufwandsarten		HHJ 2017	is HHJ 2017	Ansatz/RE HHJ 2017
5.7.5.00.462900	Sonstige Schadenersatzleistungen und Erträge	0,00	0,00	0,00
6.1.2.00.466110	Erträge aus der Auflösung von Wertbericht. auf Forderungen	0,00	1.811,95	1.811,95
10 = Summe der lfd. Erträge aus Verwaltungstätigkeit		1.519.810,00	1.565.753,61	45.943,61
11 - Personalaufwendungen		698.560,00	640.134,59	-58.425,41
1.1.1.40.501100	Aufwandsentschädigung / Bürgermeister	12.400,00	11.634,97	-765,03
1.1.1.40.501200	Aufwandsentschädigung / Beigeordnete	1.800,00	228,10	-1.571,90
1.1.1.40.507910	Ehrensoldrückstellungen (aktive Ehrenbeamte)	3.000,00	3.459,00	459,00
1.1.2.00.502210	Dienstbezüge / Beschäftigte	820,00	5.563,36	4.743,36
1.1.2.00.502220	Leistungszulagen Beschäftigte	20,00	0,00	-20,00
1.1.2.00.503200	Beiträge Versorgungskassen / Beschäftigte	70,00	0,00	-70,00
1.1.2.00.504200	Beiträge ges. Soz.vers. / Beschäftigte	170,00	1.077,74	907,74
1.1.2.00.505200	Beihilfen, Unterstützungen u. dgl. / Beschäftigte	150,00	0,00	-150,00
1.1.2.00.506200	Personalnebenaufwendungen / Beschäftigte	0,00	0,00	0,00
1.1.2.00.508201	Zuschreibung zu Urlaubs- und Überstundenrückstellungen	0,00	3.118,50	3.118,50
1.1.2.00.509100	Pauschalierte Lohnsteuer	10,00	0,00	-10,00
1.1.4.21.502210	Dienstbezüge / Beschäftigte	0,00	0,00	0,00
1.1.4.21.502220	Leistungszulagen Beschäftigte	0,00	0,00	0,00
1.1.4.21.503200	Beiträge Versorgungskassen / Beschäftigte	0,00	0,00	0,00
1.1.4.21.504200	Beiträge ges. Soz.vers. / Beschäftigte	0,00	0,00	0,00
1.1.4.21.509100	Pauschalierte Lohnsteuer	0,00	0,00	0,00
1.1.4.23.502210	Dienstbezüge / Beschäftigte	0,00	388,01	388,01
1.1.4.23.502220	Leistungszulagen / Beschäftigte	0,00	0,00	0,00
1.1.4.23.503200	Beiträge Versorgungskassen / Beschäftigte	0,00	30,07	30,07
1.1.4.23.504200	Beiträge ges. Soz.vers. / Beschäftigte	0,00	109,78	109,78
1.1.4.23.509100	Pauschalierte Lohnsteuer	0,00	0,00	0,00
1.1.4.29.502210	Dienstbezüge / Beschäftigte	0,00	0,00	0,00
1.1.4.29.502220	Leistungszulagen / Beschäftigte	0,00	0,00	0,00
1.1.4.29.503200	Beiträge Versorgungskassen / Beschäftigte	0,00	0,00	0,00
1.1.4.29.504200	Beiträge ges. Soz.vers. / Beschäftigte	0,00	0,00	0,00
1.1.4.29.509100	Pauschalierte Lohnsteuer	0,00	0,00	0,00
1.1.4.30.502210	Dienstbezüge / Beschäftigte	410,00	866,35	456,35
1.1.4.30.502220	Leistungszulagen Beschäftigte	10,00	12,97	2,97
1.1.4.30.503200	Beiträge Versorgungskassen / Beschäftigte	40,00	68,14	28,14
1.1.4.30.504200	Beiträge ges. Soz.vers. / Beschäftigte	80,00	178,18	98,18
1.1.4.30.509100	Pauschalierte Lohnsteuer	10,00	5,77	-4,23
1.1.4.50.502210	Dienstbezüge / Beschäftigte	0,00	0,00	0,00
1.1.4.50.502220	Leistungszulagen Beschäftigte	0,00	0,00	0,00
1.1.4.50.503200	Beiträge Versorgungskassen / Beschäftigte	0,00	0,00	0,00
1.1.4.50.504200	Beiträge ges. Soz.vers. / Beschäftigte	0,00	0,00	0,00

Doppischer Produktplan 2017 Rechnung

Gesamthaushalt				
<u>Ergebnisrechnung</u>		Gesamt-Ansatz	Rechnungsergebn	Vergleich
Ertrags- und Aufwandsarten		HHJ 2017	is HHJ 2017	Ansatz/RE HHJ 2017
1.1.4.50.509100	Pauschalierte Lohnsteuer	0,00	0,00	0,00
2.8.1.00.502210	Dienstbezüge / Beschäftigte	410,00	649,76	239,76
2.8.1.00.502220	Leistungszulagen Beschäftigte	10,00	9,73	-0,27
2.8.1.00.503200	Beiträge Versorgungskassen / Beschäftigte	40,00	51,11	11,11
2.8.1.00.504200	Beiträge ges. Soz.ver. / Beschäftigte	80,00	133,64	53,64
2.8.1.00.509100	Pauschalierte Lohnsteuer	10,00	4,33	-5,67
3.6.5.20.502210	Dienstbezüge / Beschäftigte	435.000,00	405.651,44	-29.348,56
3.6.5.20.502220	Leistungszulagen / Beschäftigte	8.700,00	5.838,76	-2.861,24
3.6.5.20.503200	Beiträge Versorgungskassen / Beschäftigte	33.850,00	31.241,68	-2.608,32
3.6.5.20.504200	Beiträge ges. Soz.ver. / Beschäftigte	87.250,00	83.072,57	-4.177,43
3.6.5.20.505200	Beihilfen, Unterstützungen und dgl. / Beschäftigte	650,00	0,00	-650,00
3.6.5.20.506200	Personalnebenaufwendungen / Beschäftigte	0,00	335,99	335,99
3.6.5.20.509100	Pauschalierte Lohnsteuer	5.500,00	1.517,97	-3.982,03
3.6.6.13.502210	Dienstbezüge / Beschäftigte	1.630,00	180,49	-1.449,51
3.6.6.13.502220	Leistungszulagen Beschäftigte	50,00	2,70	-47,30
3.6.6.13.503200	Beiträge Versorgungskassen / Beschäftigte	140,00	14,20	-125,80
3.6.6.13.504200	Beiträge ges. Soz.ver. / Beschäftigte	340,00	37,12	-302,88
3.6.6.13.509100	Pauschalierte Lohnsteuer	20,00	1,20	-18,80
4.2.4.10.502210	Dienstbezüge / Beschäftigte	0,00	0,00	0,00
4.2.4.10.502220	Leistungszulagen / Beschäftigte	0,00	0,00	0,00
4.2.4.10.503200	Beiträge Versorgungskassen / Beschäftigte	0,00	0,00	0,00
4.2.4.10.504200	Beiträge ges. Soz.ver. / Beschäftigte	0,00	0,00	0,00
4.2.4.10.509100	Pauschalierte Lohnsteuer	0,00	0,00	0,00
5.4.1.11.502210	Dienstbezüge / Beschäftigte	30.290,00	26.171,04	-4.118,96
5.4.1.11.502220	Leistungszulagen Beschäftigte	580,00	391,83	-188,17
5.4.1.11.503200	Beiträge Versorgungskassen / Beschäftigte	2.420,00	2.058,42	-361,58
5.4.1.11.504200	Beiträge ges. Soz.ver. / Beschäftigte	6.200,00	5.382,62	-817,38
5.4.1.11.509100	Pauschalierte Lohnsteuer	370,00	174,46	-195,54
5.4.1.13.502210	Dienstbezüge / Beschäftigte	0,00	0,00	0,00
5.4.1.13.502220	Leistungszulagen Beschäftigte	0,00	0,00	0,00
5.4.1.13.503200	Beiträge Versorgungskassen / Beschäftigte	0,00	0,00	0,00
5.4.1.13.504200	Beiträge ges. Soz.ver. / Beschäftigte	0,00	0,00	0,00
5.4.1.13.509100	Pauschalierte Lohnsteuer	0,00	0,00	0,00
5.5.3.10.502210	Dienstbezüge / Beschäftigte	2.890,00	2.887,84	-2,16
5.5.3.10.502220	Leistungszulagen Beschäftigte	50,00	43,24	-6,76
5.5.3.10.503200	Beiträge Versorgungskassen / Beschäftigte	210,00	227,14	17,14
5.5.3.10.504200	Beiträge ges. Soz.ver. / Beschäftigte	630,00	593,95	-36,05
5.5.3.10.509100	Pauschalierte Lohnsteuer	40,00	19,25	-20,75
5.5.3.14.502210	Dienstbezüge / Beschäftigte	2.470,00	1.985,39	-484,61

Doppischer Produktplan 2017 Rechnung

Gesamthaushalt				
<u>Ergebnisrechnung</u>		Gesamt-Ansatz	Rechnungsergebn	Vergleich
Ertrags- und Aufwandsarten		HHJ 2017	is HHJ 2017	Ansatz/RE HHJ 2017
5.5.3.14.502220	Leistungszulagen Beschäftigte	50,00	29,72	-20,28
5.5.3.14.503200	Beiträge Versorgungskassen / Beschäftigte	210,00	156,16	-53,84
5.5.3.14.504200	Beiträge ges. Soz.vers. / Beschäftigte	530,00	408,34	-121,66
5.5.3.14.509100	Pauschalierte Lohnsteuer	30,00	13,23	-16,77
5.5.5.10.502210	Dienstbezüge / Beschäftigte	0,00	216,59	216,59
5.5.5.10.502220	Leistungszulagen / Beschäftigte	0,00	3,24	3,24
5.5.5.10.503200	Beiträge Versorgungskassen / Beschäftigte	0,00	17,04	17,04
5.5.5.10.504200	Beiträge ges. Soz.vers. / Beschäftigte	0,00	44,55	44,55
5.5.5.10.509100	Pauschalierte Lohnsteuer	0,00	1,44	1,44
5.5.5.90.502210	Dienstbezüge / Beschäftigte	1.230,00	216,59	-1.013,41
5.5.5.90.502220	Leistungszulagen Beschäftigte	30,00	3,24	-26,76
5.5.5.90.503200	Beiträge Versorgungskassen / Beschäftigte	110,00	17,04	-92,96
5.5.5.90.504200	Beiträge ges. Soz.vers. / Beschäftigte	260,00	44,55	-215,45
5.5.5.90.509100	Pauschalierte Lohnsteuer	20,00	1,44	-18,56
5.7.3.10.502210	Dienstbezüge / Beschäftigte	14.180,00	10.572,75	-3.607,25
5.7.3.10.502220	Leistungszulagen Beschäftigte	320,00	123,60	-196,40
5.7.3.10.503200	Beiträge Versorgungskassen / Beschäftigte	1.160,00	856,18	-303,82
5.7.3.10.504200	Beiträge ges. Soz.vers. / Beschäftigte	2.890,00	2.636,96	-253,04
5.7.3.10.509100	Pauschalierte Lohnsteuer	210,00	0,00	-210,00
5.7.3.20.502210	Dienstbezüge / Beschäftigte	2.780,00	1.879,15	-900,85
5.7.3.20.502220	Leistungszulagen Beschäftigte	50,00	30,11	-19,89
5.7.3.20.503200	Beiträge Versorgungskassen / Beschäftigte	210,00	148,42	-61,58
5.7.3.20.504200	Beiträge ges. Soz.vers. / Beschäftigte	840,00	478,85	-361,15
5.7.3.20.509100	Pauschalierte Lohnsteuer	50,00	0,00	-50,00
5.7.3.90.502210	Dienstbezüge / Beschäftigte	4.940,00	3.474,29	-1.465,71
5.7.3.90.502220	Leistungszulagen Beschäftigte	110,00	52,24	-57,76
5.7.3.90.503200	Beiträge Versorgungskassen / Beschäftigte	420,00	164,68	-255,32
5.7.3.90.504200	Beiträge ges. Soz.vers. / Beschäftigte	1.050,00	699,54	-350,46
5.7.3.90.509100	Pauschalierte Lohnsteuer	60,00	13,96	-46,04
5.7.5.00.501900	Aufwandsentschädigung / ehrenamtliche Tätigkeit	4.100,00	2.124,42	-1.975,58
5.7.5.00.502210	Dienstbezüge / Beschäftigte	17.220,00	15.266,72	-1.953,28
5.7.5.00.502220	Leistungszulagen Beschäftigte	320,00	230,03	-89,97
5.7.5.00.503200	Beiträge Versorgungskassen / Beschäftigte	1.370,00	1.200,94	-169,06
5.7.5.00.504200	Beiträge ges. Soz.vers. / Beschäftigte	4.780,00	3.391,77	-1.388,23
5.7.5.00.509100	Pauschalierte Lohnsteuer	210,00	198,00	-12,00
12 - Versorgungsaufwendungen		5.300,00	5.172,00	-128,00
1.1.1.40.511300	Ehrensold	5.300,00	5.172,00	-128,00
1.1.1.40.517100	Ehrensoldrückstellungen (VE)	0,00	0,00	0,00
13 - Aufwendungen für Sach- und Dienstleistungen		284.060,00	279.141,73	-4.918,27

Doppischer Produktplan 2017 Rechnung

Gesamthaushalt				
<u>Ergebnisrechnung</u>		Gesamt-Ansatz	Rechnungsergebnis	Vergleich
Ertrags- und Aufwandsarten		HHJ 2017	is HHJ 2017	Ansatz/RE HHJ 2017
1.1.1.30.524900	Sonstige Aufwendungen für Sachleistungen	50,00	0,00	-50,00
1.1.1.40.524900	Sonstige Aufwendungen für Sachleistungen	500,00	1.387,30	887,30
1.1.2.00.523800	GWG, sonstige Gebrauchsgegenstände (unter 410 € netto)	0,00	0,00	0,00
1.1.2.00.524900	Sonstige Aufwendungen für Sachleistungen	0,00	0,00	0,00
1.1.4.21.523130	Unterhaltung / Mietwohngrundstücke	1.500,00	1.699,29	199,29
1.1.4.21.523200	Heizkosten / Mietwohngrundstücke	6.000,00	3.968,50	-2.031,50
1.1.4.21.523202	Stromkosten / Mietwohngrundstücke	300,00	185,82	-114,18
1.1.4.21.523203	Abgaben / Mietwohngrundstücke	3.300,00	3.379,80	79,80
1.1.4.23.523130	Unterhaltung / Gemeindebüro	250,00	58,75	-191,25
1.1.4.23.523200	Heizkosten / Gemeindebüro	1.000,00	364,32	-635,68
1.1.4.23.523202	Stromkosten / Gemeindebüro	500,00	353,37	-146,63
1.1.4.23.523700	Unterhaltung BGA / Gemeindebüro	50,00	52,36	2,36
1.1.4.23.523800	GWG, sonstige Gebrauchsgegenstände (unter 410 € netto)	50,00	248,50	198,50
1.1.4.23.524700	Sonstige Verbrauchsmittel	50,00	0,00	-50,00
1.1.4.23.524900	Sonstige Aufwendungen für Sachleistungen	100,00	25,00	-75,00
1.1.4.29.523110	Unterhaltung / unbebaute Grundstücke	1.500,00	0,00	-1.500,00
1.1.4.29.523203	Abgaben / unbebaute Grundstücke	2.000,00	1.570,42	-429,58
1.1.4.29.523210	Ausbaubeiträge für unbebaute Grundstücke	0,00	0,00	0,00
1.1.4.30.523130	Unterhaltung / Bauhof	2.000,00	351,27	-1.648,73
1.1.4.30.523200	Heizkosten / Bauhof	3.000,00	2.053,90	-946,10
1.1.4.30.523202	Stromkosten / Bauhof	1.200,00	1.456,48	256,48
1.1.4.30.523203	Abgaben / Bauhof	3.000,00	2.989,02	-10,98
1.1.4.30.523510	Wartungs- und Instandsetzungskosten	3.000,00	3.875,53	875,53
1.1.4.30.523520	Betriebs- und Schmierstoffe	2.500,00	2.435,73	-64,27
1.1.4.30.523700	Unterhaltung BGA / Fuhrpark	800,00	554,40	-245,60
1.1.4.30.523800	GWG, sonstige Gebrauchsgegenstände (unter 410 € netto)	300,00	605,48	305,48
1.1.4.30.523801	GWG, sonstige Gebrauchsgegenstände (410 € bis 1000 € netto)	0,00	594,14	594,14
1.1.4.30.524400	Materialbeschaffungen	250,00	258,37	8,37
1.1.4.30.524700	Sonstige Verbrauchsmittel	100,00	119,25	19,25
1.2.1.00.524900	Aufwendungen für Wahlen	100,00	0,00	-100,00
1.2.2.11.524900	Aufwendungen für Sachleistungen / Jagdpacht	2.610,00	2.609,51	-0,49
1.2.2.11.525430	Kostenerstattungen an Gden. und Gde.verbände	240,00	234,48	-5,52
2.7.2.00.524900	Sonstige Aufwendungen für Sachleistungen / Bücherei	150,00	0,00	-150,00
2.8.1.00.523801	GWG, sonstige Gebrauchsgegenstände (410 € bis 1000 € netto)	0,00	639,00	639,00
2.8.1.00.524900	Aufwendungen für Heimat- und Brauchtumspflege	100,00	310,11	210,11
2.8.1.00.524904	Aufwendungen für Ortsverschönerung	400,00	371,50	-28,50
2.8.1.00.524905	Aufwendungen für Seniorenbetreuung	1.000,00	808,68	-191,32
3.6.5.20.523130	Unterhaltung / Kindertagesstätte	11.000,00	11.079,27	79,27
3.6.5.20.523200	Heizkosten	3.500,00	5.435,14	1.935,14

Doppischer Produktplan 2017 Rechnung

Gesamthaushalt				
<u>Ergebnisrechnung</u>		Gesamt-Ansatz	Rechnungsergebnis	Vergleich
Ertrags- und Aufwandsarten		HHJ 2017	is HHJ 2017	Ansatz/RE HHJ 2017
3.6.5.20.523202	Stromkosten	2.600,00	3.562,46	962,46
3.6.5.20.523203	Abgaben	2.000,00	1.406,76	-593,24
3.6.5.20.523700	Unterhaltung der Betriebs- und Geschäftsausstattung	500,00	621,22	121,22
3.6.5.20.523800	GWG, sonstige Gebrauchsgegenstände (unter 410 € netto)	2.000,00	2.425,96	425,96
3.6.5.20.523801	GWG, sonstige Gebrauchsgegenstände (410 € bis 1000 € netto)	1.000,00	1.208,33	208,33
3.6.5.20.524200	Ausgaben für Mittagsbetreuung	0,00	9.472,48	9.472,48
3.6.5.20.524700	Sonstige Verbrauchsmittel	1.000,00	1.532,85	532,85
3.6.5.20.524900	Sonstige Aufwendungen für Sachleistungen	400,00	762,92	362,92
3.6.5.20.524901	Spiel- und Beschäftigungsmaterial	1.500,00	1.295,97	-204,03
3.6.5.20.524902	Aufwendungen / Kita!Plus	2.400,00	2.473,30	73,30
3.6.5.20.524903	Ausgaben für Sprachförderung und Bildung von Anfang an	4.720,00	2.652,85	-2.067,15
3.6.5.20.525430	Erstattung Pers.ko. an Kreis für prot. Kita Dannenfels	0,00	-487,99	-487,99
3.6.5.20.525900	Erstattung Sachkosten an Kirche für Kita	1.080,00	1.083,89	3,89
3.6.5.20.529200	Sonstige Aufwendungen für Dienstleistungen (Praktika etc.)	6.220,00	6.218,90	-1,10
3.6.6.13.523110	Unterhaltung / Kinderspielplatz, Bolzplatz	2.000,00	3.133,95	1.133,95
3.6.6.13.523203	Abgaben / Kinderspielplätze	150,00	0,00	-150,00
4.2.4.10.523110	Unterhaltung / Sportplatz	4.000,00	4.372,57	372,57
4.2.4.10.523203	Abgaben / Sportplatz	100,00	0,00	-100,00
4.2.4.10.523700	Unterhaltung BGA / Sportplatz	0,00	0,00	0,00
5.4.1.11.523203	Abgaben	900,00	898,68	-1,32
5.4.1.11.523204	Pauschale f.d. Ableitung v. Niederschl.wasser in die Kanalisation	39.000,00	36.927,00	-2.073,00
5.4.1.11.523380	Unterhaltung / Straße, Wege, Plätze	70.000,00	63.576,68	-6.423,32
5.4.1.11.523700	Unterhaltung BGA / Straßen, Wege, Plätze	50,00	0,00	-50,00
5.4.1.11.523800	GWG, sonstige Gebrauchsgegenstände (unter 410 € netto)	50,00	0,00	-50,00
5.4.1.12.523202	Stromkosten / Straßenbeleuchtung	7.000,00	3.495,30	-3.504,70
5.4.1.12.523330	Unterhaltung / Straßenbeleuchtung	7.000,00	6.107,80	-892,20
5.4.1.13.523130	Unterhaltung / Buswarteallen	150,00	0,00	-150,00
5.4.1.13.523203	Abgaben / Buswarteallen	20,00	16,71	-3,29
5.5.3.10.523110	Unterhaltung / Friedhof	1.000,00	438,32	-561,68
5.5.3.10.523130	Unterhaltung / Friedhofshalle	1.000,00	321,66	-678,34
5.5.3.10.523202	Stromkosten / Friedhofshalle	350,00	95,74	-254,26
5.5.3.10.523203	Abgaben / Friedhof und Friedhofshalle	1.000,00	742,85	-257,15
5.5.3.10.523700	Unterhaltung BGA / Friedhof	50,00	0,00	-50,00
5.5.3.10.523800	GWG, sonstige Gebrauchsgegenstände (unter 410 € netto)	50,00	0,00	-50,00
5.5.3.10.524700	Sonstige Verbrauchsmittel	50,00	20,38	-29,62
5.5.3.10.529200	Grabherstellungskosten	4.000,00	1.225,70	-2.774,30
5.5.3.14.523110	Unterhaltung / Friedhof -alt-	7.800,00	5.390,17	-2.409,83
5.5.3.14.523203	Abgaben / Friedhof -alt-	250,00	0,00	-250,00

Doppischer Produktplan 2017 Rechnung

Gesamthaushalt				
<u>Ergebnisrechnung</u>		Gesamt-Ansatz	Rechnungsergebn	Vergleich
Ertrags- und Aufwandsarten		HHJ 2017	is HHJ 2017	Ansatz/RE HHJ 2017
5.5.3.14.523210	Ausbaubeiträge für Friedhof -alt-	0,00	0,00	0,00
5.5.3.14.523700	Unterhaltung BGA / Friedhof -alt-	0,00	0,00	0,00
5.5.3.14.523800	GWG, sonstige Gebrauchsgegenstände (unter 410 € netto)	0,00	0,00	0,00
5.5.3.14.529200	Grabherstellungskosten Friedhof -alt-	0,00	178,50	178,50
5.5.5.10.523900	Unterhaltung und Bewirtschaftung / Gemeindewald	0,00	0,00	0,00
5.5.5.10.525420	Erstattung Waldarbeiterlöhne	0,00	0,00	0,00
5.5.5.10.525421	Betriebskostenbeitrag an das Land	4.700,00	4.686,91	-13,09
5.5.5.10.529200	Unternehmereinsatz im Gemeindewald	11.000,00	10.898,31	-101,69
5.5.5.90.523380	Unterhaltung / Wirtschaftswege	4.820,00	10.771,15	5.951,15
5.5.5.90.523700	Unterhaltung BGA / Wirtschaftswege	50,00	0,00	-50,00
5.5.5.90.523800	GWG, sonstige Gebrauchsgegenstände (unter 410 € netto)	250,00	0,00	-250,00
5.7.3.10.523110	Unterhaltung / Grundstück Turnhalle	0,00	0,00	0,00
5.7.3.10.523130	Unterhaltung / Turnhalle	2.000,00	377,10	-1.622,90
5.7.3.10.523200	Heizkosten / Turnhalle	6.000,00	0,00	-6.000,00
5.7.3.10.523202	Stromkosten / Turnhalle	2.800,00	2.957,42	157,42
5.7.3.10.523203	Abgaben / Turnhalle	1.700,00	1.731,56	31,56
5.7.3.10.523700	Unterhaltung BGA / Turnhalle	100,00	279,28	179,28
5.7.3.10.523800	GWG, sonstige Gebrauchsgegenstände (unter 410 € netto)	100,00	68,27	-31,73
5.7.3.10.523801	GWG, sonstige Gebrauchsgegenstände (410 € bis 1000 € netto)	0,00	0,00	0,00
5.7.3.10.524700	Sonstige Verbrauchsmittel	500,00	502,46	2,46
5.7.3.20.523130	Unterhaltung / Dorfgemeinschaftshaus	700,00	549,84	-150,16
5.7.3.20.523200	Heizkosten / DGH	6.500,00	3.280,24	-3.219,76
5.7.3.20.523202	Stromkosten / DGH	400,00	324,17	-75,83
5.7.3.20.523203	Abgaben / DGH	400,00	422,12	22,12
5.7.3.20.523700	Unterhaltung BGA / DGH	50,00	0,00	-50,00
5.7.3.20.523800	GWG, sonstige Gebrauchsgegenstände (unter 410 € netto)	50,00	0,00	-50,00
5.7.3.20.524700	Sonstige Verbrauchsmittel	50,00	0,00	-50,00
5.7.3.90.523100	Unterhaltung / Sonstige allgemeine Einrichtungen	1.000,00	439,76	-560,24
5.7.3.90.523110	Unterhaltung / Grillplatz	500,00	0,00	-500,00
5.7.5.00.523100	Unterhaltung / Fremdenverkehrseinrichtungen	5.000,00	5.055,17	55,17
5.7.5.00.523130	Unterhaltung / Haus Linn	3.000,00	19.388,70	16.388,70
5.7.5.00.523200	Heizkosten / Haus Linn	2.200,00	1.386,45	-813,55
5.7.5.00.523202	Stromkosten / Haus Linn	2.500,00	1.020,78	-1.479,22
5.7.5.00.523203	Abgaben / Haus Linn	3.000,00	2.506,00	-494,00
5.7.5.00.523210	Ausbaubeiträge für Haus Linn	0,00	0,00	0,00
5.7.5.00.523700	Unterhaltung BGA / Fremdenverkehr	500,00	1.160,88	660,88
5.7.5.00.523800	GWG, sonstige Gebrauchsgegenstände (unter 410 € netto)	200,00	0,00	-200,00
5.7.5.00.523801	GWG, sonstige Gebrauchsgegenstände (410 € bis 1000 € netto)	0,00	0,00	0,00
5.7.5.00.524700	Sonstige Verbrauchsmittel, Werbeartikel etc.	0,00	28,56	28,56

Doppischer Produktplan 2017 Rechnung

Gesamthaushalt				
<u>Ergebnisrechnung</u>		Gesamt-Ansatz	Rechnungsergebn	Vergleich
Ertrags- und Aufwandsarten		HHJ 2017	is HHJ 2017	Ansatz/RE HHJ 2017
5.7.5.00.524900	Sonstige Aufwendungen für Sachleistungen / Fremdenverkehr	200,00	60,00	-140,00
14 - Bilanzielle Abschreibungen		163.260,00	174.690,81	11.430,81
1.1.1.30.532300	Abschreibungen auf imm. Vermögensgegenstände / DSL-Versorgung	3.000,00	3.000,00	0,00
1.1.1.30.538500	Abschreibungen für BGA	0,00	0,00	0,00
1.1.1.40.538500	Abschreibungen für BGA	0,00	0,00	0,00
1.1.2.00.538500	Abschreibungen für BGA	0,00	0,00	0,00
1.1.4.21.534100	Abschreibungen für Mietwohngrundstücke	5.500,00	5.499,92	-0,08
1.1.4.21.538500	Abschreibungen für BGA	0,00	0,00	0,00
1.1.4.21.539900	Sonstige Abschreibungen	0,00	0,00	0,00
1.1.4.23.534700	Abschreibungen für Rathaus / Gebäude etc.	0,00	0,00	0,00
1.1.4.23.538500	Abschreibungen für BGA	280,00	273,25	-6,75
1.1.4.29.533100	Abschreibungen auf unbebaute Grundstücke etc.	10,00	11,67	1,67
1.1.4.30.534900	Abschreibungen für Bauhof / Gebäude etc.	1.000,00	997,25	-2,75
1.1.4.30.538100	Abschreibungen für Fahrzeuge	2.410,00	2.402,49	-7,51
1.1.4.30.538200	Abschreibungen für Maschinen und techn. Anlagen	0,00	0,00	0,00
1.1.4.30.538500	Abschreibungen für BGA	550,00	459,24	-90,76
1.1.4.50.538500	Abschreibungen für BGA	0,00	0,00	0,00
1.1.4.50.539900	Sonstige Abschreibungen	0,00	0,00	0,00
1.1.6.00.539900	Sonstige Abschreibungen	0,00	0,00	0,00
1.2.1.00.538500	Abschreibungen für BGA	0,00	0,00	0,00
2.7.2.00.538500	Abschreibungen für BGA	0,00	0,00	0,00
2.8.1.00.538500	Abschreibungen für BGA	130,00	130,98	0,98
3.1.1.10.539900	Sonstige Abschreibungen	0,00	0,00	0,00
3.6.5.20.534200	Abschreibungen für Kita / Gebäude etc.	8.700,00	8.693,56	-6,44
3.6.5.20.538500	Abschreibungen für BGA	550,00	1.092,01	542,01
3.6.6.13.533100	Abschreibungen für Kinderspielplätze, Bolzplätze	0,00	0,00	0,00
3.6.6.13.538500	Abschreibungen für BGA	0,00	0,00	0,00
4.2.4.10.532200	Abschreibungen auf imm. Vermögensgegenstände aus Zuwendungen	100,00	100,00	0,00
4.2.4.10.534500	Abschreibungen für Sportplatz / Gebäude etc.	0,00	0,00	0,00
4.2.4.10.538500	Abschreibungen für BGA	0,00	0,00	0,00
5.1.1.00.538500	Abschreibungen für BGA	0,00	0,00	0,00
5.4.1.11.532300	Abschreibungen auf imm. Vermögensgegenstände / Investitionszuschüsse	1.390,00	1.388,23	-1,77
5.4.1.11.535800	Abschreibungen für Straßen, Wege, Plätze und Verkehrslenkungsanlagen	77.400,00	83.479,68	6.079,68
5.4.1.11.538500	Abschreibungen für BGA	230,00	225,66	-4,34
5.4.1.12.535800	Abschreibungen für Straßenbeleuchtung	3.030,00	1.700,68	-1.329,32
5.4.1.12.538500	Abschreibungen für BGA	0,00	0,00	0,00
5.4.1.12.539900	Sonstige Abschreibungen	0,00	0,00	0,00
5.4.1.13.535900	Abschreibungen für Buswartehallen	800,00	791,63	-8,37

Doppischer Produktplan 2017 Rechnung

Gesamthaushalt				
<u>Ergebnisrechnung</u>		Gesamt-Ansatz	Rechnungsergebnis	Vergleich
Ertrags- und Aufwandsarten		HHJ 2017	is HHJ 2017	Ansatz/RE HHJ 2017
5.4.1.13.538500	Abschreibungen für BGA	0,00	0,00	0,00
5.5.3.10.534900	Abschreibungen für Friedhof / Gebäude etc.	2.360,00	2.362,02	2,02
5.5.3.10.538500	Abschreibungen für BGA	550,00	550,02	0,02
5.5.3.14.534900	Abschreibungen für Friedhof	710,00	702,08	-7,92
5.5.5.10.539900	Sonstige Abschreibungen	0,00	0,00	0,00
5.5.5.90.535800	Abschreibungen für Wirtschaftswege	15.460,00	13.234,61	-2.225,39
5.5.5.90.538500	Abschreibungen für BGA	0,00	0,00	0,00
5.7.3.10.534900	Abschreibungen für Turnhalle / Gebäude etc.	8.040,00	7.616,64	-423,36
5.7.3.10.538500	Abschreibungen für BGA	1.340,00	1.288,17	-51,83
5.7.3.20.534900	Abschreibungen für DGH / Gebäude etc.	3.710,00	3.710,97	0,97
5.7.3.20.538500	Abschreibungen für BGA	180,00	175,94	-4,06
5.7.3.90.534900	Abschreibungen für sonstige allgemeine Einrichtungen	0,00	0,00	0,00
5.7.3.90.535900	Abschreibungen auf sonstige Bauten des Infrastrukturvermögens	170,00	170,81	0,81
5.7.3.90.538500	Abschreibungen für BGA	0,00	0,00	0,00
5.7.5.00.533100	Abschreibungen auf unbebaute Grundstücke etc.	3.930,00	3.995,90	65,90
5.7.5.00.534900	Abschreibungen für Fremdenverkehrseinr. / Gebäude etc.	13.590,00	13.585,05	-4,95
5.7.5.00.535900	Abschreibungen für sonstige Bauten des Infrastrukturvermögens	130,00	127,78	-2,22
5.7.5.00.537100	Abschreibungen auf Kunstgegenstände	460,00	1.371,46	911,46
5.7.5.00.538500	Abschreibungen für BGA	7.550,00	7.433,35	-116,65
6.1.1.00.539900	Sonstige Abschreibungen	0,00	7.633,76	7.633,76
6.1.2.00.539900	Sonstige Abschreibungen	0,00	486,00	486,00
15 - Abschreibungen auf Umlaufvermögen		0,00	0,00	0,00
16 - Zuwendungen, Umlagen und sonstige Transferaufwendungen		559.490,00	560.302,83	812,83
1.1.6.00.541450	Umlage an den ehem. Gemeindekassenverband -neu-	150,00	52,95	-97,05
5.7.3.10.541430	Zuschuss an VG für Heizung Grundschule (KI 3.0)	70.000,00	72.731,19	2.731,19
6.1.1.00.543100	Gewerbesteuerumlage	18.910,00	17.097,69	-1.812,31
6.1.1.00.544110	Finanzierungsbeteiligung Fonds Deutsche Einheit	800,00	798,00	-2,00
6.1.1.00.544210	Kreisumlage	263.400,00	263.393,00	-7,00
6.1.1.00.544230	Verbandsgemeindeumlage	206.230,00	206.230,00	0,00
17 - Aufwendungen der sozialen Sicherung		0,00	0,00	0,00
18 - Sonstige laufende Aufwendungen		26.080,00	29.114,36	3.034,36
1.1.1.30.563500	Öffentliche Bekanntmachungen	0,00	0,00	0,00
1.1.1.30.569300	Repräsentationsmittel	100,00	0,00	-100,00
1.1.1.30.569600	Aufwendungen für Partnerschaften / Gemeinde Abaliget (Ungarn)	0,00	0,00	0,00
1.1.1.30.569700	Ehrengaben / Altersjubilare	700,00	223,00	-477,00
1.1.1.40.561200	Aufwendungen für Aus- und Fortbildung, Umschulung	0,00	266,00	266,00
1.1.1.40.561300	Aufwendungen für Dienstreisen / Gemeindeorgane	50,00	0,00	-50,00
1.1.1.40.569200	Verfügungsmittel	250,00	0,00	-250,00
1.1.2.00.561200	Aufwendungen für Aus- und Fortbildung, Umschulung	0,00	0,00	0,00

Doppischer Produktplan 2017 Rechnung

Gesamthaushalt

Ergebnisrechnung

Ertrags- und Aufwandsarten

		Gesamt-Ansatz HHJ 2017	Rechnungsergebnis is HHJ 2017	Vergleich Ansatz/RE HHJ 2017
1.1.2.00.561500	Dienst- und Schutzkleidung, persönliche Ausrüstungsgegenstände	200,00	0,00	-200,00
1.1.2.00.561900	Sonstige Personalnebenaufwendungen	200,00	1.003,29	803,29
1.1.2.00.563400	Telefon- und Datenübertragungskosten	50,00	14,70	-35,30
1.1.4.21.562500	Sachverständigen-, Gerichts- und ähnliche Aufwendungen	0,00	490,00	490,00
1.1.4.21.564100	Versicherungsbeiträge / Mietwohngrundstücke	300,00	238,48	-61,52
1.1.4.23.563400	Telefon- und Datenübertragungskosten	0,00	499,80	499,80
1.1.4.23.564100	Versicherungsbeiträge / Rathaus	100,00	92,23	-7,77
1.1.4.30.564100	Versicherungsbeiträge / Bauhof u. Fuhrpark	1.250,00	1.304,13	54,13
1.1.4.30.568200	Kraftfahrzeugsteuer	250,00	166,00	-84,00
1.1.4.30.569400	Aufwendungen für Schadensfälle / Selbstbet. Haftpflichtschaden	0,00	0,00	0,00
1.1.4.50.563100	Büromaterial / sonst. zentr. Dienste	400,00	174,70	-225,30
1.1.4.50.563200	Bücher und Zeitschriften / sonst. zentr. Dienste	150,00	0,00	-150,00
1.1.4.50.563300	Porto- und Versandkosten / sonst. zentr. Dienste	10,00	0,00	-10,00
1.1.4.50.563400	Telefon- und Datenübertragungskosten / sonst. zentr. Dienste	600,00	0,00	-600,00
1.1.4.50.564100	Versicherungsbeiträge / sonst. zentr. Dienste	2.400,00	2.576,97	176,97
1.1.4.50.564300	Sonstige Beiträge	1.200,00	1.093,95	-106,05
1.1.6.00.562500	Sachverständigen-, Gerichts- und ähnliche Aufwendungen	0,00	0,00	0,00
1.2.2.11.565600	Einstellungen und Zuschreibungen in die Sonderposten	0,00	2.750,90	2.750,90
2.8.1.00.563500	Öffentliche Bekanntmachungen / Kerwe	400,00	527,33	127,33
2.8.1.00.564100	Versicherungsbeiträge	650,00	609,28	-40,72
2.8.1.00.564200	Mitgliedsbeitrag Histor. Verein u. Förderverein GS	230,00	230,00	0,00
3.6.5.20.561200	Aufwendungen für Aus- und Fortbildung, Umschulung	500,00	120,00	-380,00
3.6.5.20.561300	Aufwendungen für Dienstreisen	500,00	20,61	-479,39
3.6.5.20.561900	Sonstige Personalnebenaufwendungen	0,00	112,97	112,97
3.6.5.20.562430	Kosten für Software, Updates, Wartung (GIV Software bis 410 € netto)	0,00	55,70	55,70
3.6.5.20.563100	Büromaterial	200,00	272,59	72,59
3.6.5.20.563200	Bücher und Zeitschriften	300,00	9,95	-290,05
3.6.5.20.563300	Porto und Versandkosten	100,00	0,00	-100,00
3.6.5.20.563400	Telefon- und Datenübertragungskosten	900,00	629,31	-270,69
3.6.5.20.563500	Öffentliche Bekanntmachungen	0,00	0,00	0,00
3.6.5.20.564100	Versicherungsbeiträge / Kindertagesstätte	500,00	543,60	43,60
3.6.6.13.564100	Versicherungsbeiträge / Spielplatz	10,00	2,83	-7,17
5.1.1.00.562550	Aufwendungen für die Erstellung von Bebauungsplänen	5.000,00	5.300,00	300,00
5.1.1.00.562590	Kosten für Dorfentwicklungsplanung	0,00	0,00	0,00
5.4.1.11.562100	Mieten, Pachten und Erbbauzinsen	30,00	30,68	0,68
5.4.1.11.562500	Sachverständigen-, Gerichts- und ähnliche Aufwendungen	0,00	0,00	0,00
5.4.1.13.564100	Versicherungsbeiträge / Buswarteallen	30,00	25,37	-4,63
5.5.3.10.562510	Aufwendungen für die Erstellung eines Friedhofskatasters	0,00	0,00	0,00

Doppischer Produktplan 2017 Rechnung

Gesamthaushalt				
<u>Ergebnisrechnung</u>		Gesamt-Ansatz	Rechnungsergebnis	Vergleich
Ertrags- und Aufwandsarten		HHJ 2017	is HHJ 2017	Ansatz/RE HHJ 2017
5.5.3.10.564100	Versicherungsbeiträge / Friedhofshalle	130,00	122,37	-7,63
5.5.3.10.564200	Beitrag für Gartenbauberufsgenossenschaft	40,00	84,04	44,04
5.5.3.14.562510	Aufwendungen für die Erstellung eines Friedhofskatasters	0,00	0,00	0,00
5.5.5.10.564100	Versicherungsbeiträge / Gemeindewald	1.000,00	1.783,56	783,56
5.5.5.90.562500	Aufwendungen für vereinfachtes Flurbereinigungsverfahren	0,00	0,00	0,00
5.5.5.90.565600	Einstellungen und Zuschreibungen in die Sonderposten	0,00	0,00	0,00
5.7.3.10.563400	Telefon- und Datenübertragungskosten / Turnhalle	250,00	192,82	-57,18
5.7.3.10.564100	Versicherungsbeiträge / Turnhalle	1.200,00	1.027,11	-172,89
5.7.3.20.564100	Versicherungsbeiträge / DGH	450,00	352,98	-97,02
5.7.3.90.564100	Versicherungsbeiträge / Sonst. allg. Einr.	120,00	107,54	-12,46
5.7.5.00.561200	Aufwendungen für Aus- und Fortbildung, Umschulung	0,00	49,00	49,00
5.7.5.00.562500	Sachverständigen-, Gerichts- und ähnliche Aufwendungen	630,00	624,75	-5,25
5.7.5.00.563100	Büromaterial / Fremdenverkehr	0,00	0,00	0,00
5.7.5.00.563300	Porto und Versandkosten / Fremdenverkehr	0,00	0,00	0,00
5.7.5.00.563400	Telefon- und Datenübertragungskosten / Fremdenverkehr	550,00	663,89	113,89
5.7.5.00.563500	Aufwendungen für Werbeanzeigen etc.	2.500,00	2.087,53	-412,47
5.7.5.00.564100	Versicherungsbeiträge / Haus Linn	1.350,00	1.323,34	-26,66
5.7.5.00.564300	Mitgliedsbeiträge, Sonstige Beiträge	300,00	179,98	-120,02
6.1.2.00.565510	Einzelwertberichtigung	0,00	44,38	44,38
6.1.2.00.565520	Pauschalwertberichtigung	0,00	1.086,70	1.086,70
19 = Summe der lfd. Aufwendungen aus Verwaltungstätigkeit		1.736.750,00	1.688.556,32	-48.193,68
20 Laufendes Ergebnis aus Verwaltungstätigkeit		-216.940,00	-122.802,71	94.137,29
21 + Zinserträge und sonstige Finanzerträge		0,00	1.807,12	1.807,12
1.1.6.00.472100	Stundungszinsen etc.	0,00	170,00	170,00
1.2.2.11.479300	Zinsen aus Sonderposten	0,00	0,00	0,00
5.5.5.90.479300	Zinsen aus Sonderposten	0,00	0,12	0,12
6.1.2.00.479200	Vollverzinsung aus Gewerbesteuer	0,00	1.637,00	1.637,00
6.1.2.00.479400	Zinsen für Kassenplusbestände	0,00	0,00	0,00
6.1.2.00.479900	Verzugszinsen	0,00	0,00	0,00
22 - Zinsaufwendungen und sonstige Finanzaufwendungen		18.960,00	9.291,99	-9.668,01
6.1.2.00.574300	Zinsen für Kassenminusbestände an VG	10.000,00	230,51	-9.769,49
6.1.2.00.575110	Zinsen an Volksbanken, Hypothekenbanken	6.420,00	6.413,64	-6,36
6.1.2.00.575120	Zinsen an Sparkassen	2.440,00	2.195,00	-245,00
6.1.2.00.579100	Zinsen aus der Vollverzinsung der Gewerbesteuer	0,00	452,00	452,00
6.1.2.00.579900	Sonstiger Zinsaufwand	100,00	0,84	-99,16
23 = Finanzergebnis		-18.960,00	-7.484,87	11.475,13

Doppischer Produktplan 2017 Rechnung

Gesamthaushalt				
<u>Ergebnisrechnung</u>				
Ertrags- und Aufwandsarten		Gesamt-Ansatz HHJ 2017	Rechnungsergebn is HHJ 2017	Vergleich Ansatz/RE HHJ 2017
24 = Ordentliches Ergebnis		-235.900,00	-130.287,58	105.612,42
25 + Außerordentliche Erträge		0,00	1.414,42	1.414,42
1.1.4.29.499100	Außerordentliche Erträge	0,00	1.414,42	1.414,42
5.4.1.11.499100	Außerordentliche Erträge	0,00	0,00	0,00
5.7.3.90.499100	Außerordentliche Erträge	0,00	0,00	0,00
26 - Außerordentliche Aufwendungen		0,00	0,00	0,00
1.1.4.29.599100	Außerordentliche Aufwendungen	0,00	0,00	0,00
5.4.1.11.599100	Außerordentliche Aufwendungen	0,00	0,00	0,00
5.5.3.10.599100	Außerordentliche Aufwendungen	0,00	0,00	0,00
5.7.3.90.599100	Außerordentliche Aufwendungen	0,00	0,00	0,00
27 = Außerordentliches Ergebnis		0,00	1.414,42	1.414,42
28 = Jahresergebnis (Jahresüberschuss/Jahresfehlbetrag)		-235.900,00	-128.873,16	107.026,84
29 - Einstellungen in den Sopo für Belastungen aus dem komm. Finanzausgleich		0,00	0,00	0,00
30 + Entnahmen aus dem Sopo für Belastungen aus dem komm. Finanzausgleich		0,00	0,00	0,00
31 Jahresergebnis nach Veränderung des Sopo für komm. Finanzausgleich		-235.900,00	-128.873,16	107.026,84
32 nachrichtlich: Gesamterträge		1.519.810,00	1.568.975,15	49.165,15
33 nachrichtlich: Gesamtaufwendungen		1.755.710,00	1.697.848,31	-57.861,69
34 nachrichtlich: Differenz		-235.900,00	-128.873,16	107.026,84
<u>Finanzrechnung Ortsgemeinden</u>				
		Gesamt-Ansatz HHJ 2017	Rechnungsergebn is HHJ 2017	Vergleich Ansatz/RE HHJ 2017
1 Steuern und ähnliche Abgaben		678.810,00	691.741,02	12.931,02
6.1.1.00.601100	Grundsteuer A	6.000,00	5.898,98	-101,02
6.1.1.00.601200	Grundsteuer B	105.000,00	99.429,85	-5.570,15
6.1.1.00.601300	Gewerbesteuer	100.000,00	91.104,56	-8.895,44
6.1.1.00.602100	Gemeindeanteil an der Einkommensteuer	397.330,00	419.917,18	22.587,18
6.1.1.00.602200	Gemeindeanteil an der Umsatzsteuer	16.970,00	17.257,37	287,37
6.1.1.00.603300	Hundesteuer	6.000,00	6.556,39	556,39
6.1.1.00.605210	Ausgleichsleistungen nach § 21 LFAG	47.510,00	51.576,69	4.066,69
2 + Zuwendungen, allgem. Umlagen u. sonst. Transfereinz.		592.350,00	609.333,88	16.983,88
1.1.1.30.614900	Zuschüsse für lfd. Zwecke von Privatpersonen und Vereinen	0,00	0,00	0,00
2.7.2.00.614900	Zuschüsse für lfd. Zwecke von Privatpersonen und Vereinen	0,00	0,00	0,00

Doppischer Produktplan 2017 Rechnung

Gesamthaushalt

Finanzrechnung Ortsgemeinden

		Gesamt-Ansatz HHJ 2017	Rechnungsergebnis is HHJ 2017	Vergleich Ansatz/RE HHJ 2017
2.8.1.00.614510	Zuweisungen und Zuschüsse von privaten Unternehmen	0,00	400,00	400,00
2.8.1.00.614900	Zuschüsse für lfd. Zwecke von Privatpersonen und Vereinen	0,00	240,00	240,00
3.6.5.20.614420	Landeszuweisung / Kindertagesstätte	1.600,00	1.600,00	0,00
3.6.5.20.614430	Personalkostenzuschüsse vom Kreis	484.750,00	508.933,79	24.183,79
3.6.5.20.614431	Kreiszuweisungen für Kindertagesstätte	3.710,00	3.823,62	113,62
3.6.5.20.614900	Spenden und sonst. Erlöse für die Kita	2.000,00	8.780,47	6.780,47
3.6.6.13.614510	Zuweisungen und Zuschüsse von privaten Unternehmen	0,00	714,00	714,00
4.2.4.10.614430	Betriebskostenzuschuss der VG	180,00	210,00	30,00
4.2.4.10.614510	Zuweisungen und Zuschüsse von privaten Unternehmen	0,00	1.666,00	1.666,00
5.4.1.12.614410	Bundeszuführung für lfd. Zwecke / Straßenbel.	0,00	0,00	0,00
5.5.3.10.614900	Zuschüsse für lfd. Zwecke von Privatpersonen und Vereinen	0,00	0,00	0,00
5.5.3.14.614410	Bundeszuführung für Kriegsgräber Friedhof -alt-	20,00	23,00	3,00
5.5.5.10.614420	Zuweisungen vom Land / Gemeindewald	0,00	0,00	0,00
5.7.3.10.614420	Zuschüsse für lfd. Zwecke vom Land (KI 3.0)	63.000,00	45.800,00	-17.200,00
5.7.3.10.614430	Zuschuss VG (für Betriebskosten etc.)	5.750,00	5.750,00	0,00
5.7.3.10.614900	Zuschüsse für lfd. Zwecke von Privatpersonen und Vereinen	0,00	0,00	0,00
5.7.5.00.614430	Zuschüsse für lfd. Zwecke von Gden. u. Gde.verbänden	0,00	0,00	0,00
5.7.5.00.614510	Zuweisungen und Zuschüsse von privaten Unternehmen	0,00	0,00	0,00
5.7.5.00.614900	Zuschüsse für lfd. Zwecke von Privatpersonen und Vereinen	0,00	50,00	50,00
6.1.1.00.611100	Schlüsselzuweisungen	0,00	0,00	0,00
6.1.1.00.613200	Zuweisung vom Land (KEF)	31.340,00	31.343,00	3,00
6.1.1.00.616100	Erstattungen "Fonds Deutsche Einheit"	0,00	0,00	0,00
3 +	Einzahlungen der sozialen Sicherung	0,00	0,00	0,00
4 +	Öffentlich-rechtliche Leistungsentgelte	25.550,00	30.654,66	5.104,66
1.1.4.23.632100	Benutzungsgebühren Ratssaal	500,00	200,00	-300,00
1.2.2.11.636500	Jagdpacht	5.600,00	5.594,89	-5,11
1.2.2.11.669910	Einz. SOPO - Sonderrücklagen	0,00	0,00	0,00
3.6.5.20.632100	Benutzungsgebühren / Kindertagesstätte	3.800,00	5.139,40	1.339,40
3.6.5.20.634100	Kostenersatz für Mittagessen	0,00	6.769,00	6.769,00
5.5.3.10.632240	Benutzungsgebühren / Leichenhalle	1.500,00	600,00	-900,00
5.5.3.14.632240	Benutzungsgebühren für das Bestattungswesen	0,00	0,00	0,00
5.5.5.10.636500	Jagdpacht / Gemeindewald	1.000,00	1.290,00	290,00
5.5.5.90.632300	Entgelte für die Unterhaltung von Wirtschaftswegen	3.580,00	3.578,11	-1,89
5.5.5.90.636500	Jagdpacht / Wirtschaftswege	440,00	438,03	-1,97
5.5.5.90.669910	Einz. SOPO - Sonderrücklagen	0,00	1.170,23	1.170,23
5.7.3.10.632100	Benutzungsentgelt für Turnhalle und Wirtschaftsräume	800,00	0,00	-800,00
5.7.3.20.632100	Benutzungsgebühren / DGH	200,00	0,00	-200,00
5.7.3.90.632100	Benutzungsgebühren / Grillplatz	1.000,00	810,00	-190,00
5.7.5.00.632100	Benutzungsgebühren / Haus Linn	130,00	65,00	-65,00

Doppischer Produktplan 2017 Rechnung

Gesamthaushalt		Gesamt-Ansatz HHJ 2017	Rechnungsergebnis is HHJ 2017	Vergleich Ansatz/RE HHJ 2017
Finanzrechnung Ortsgemeinden				
5.7.5.00.636100	Fremdenverkehrsabgabe	7.000,00	5.000,00	-2.000,00
5 +	Privatrechtliche Leistungsentgelte	54.680,00	53.051,38	-1.628,62
1.1.1.30.641100	Verkaufserlöse	0,00	0,00	0,00
1.1.4.21.641200	Mieten / Mietwohngrundstücke	24.300,00	22.901,20	-1.398,80
1.1.4.29.641200	Pachteinnahmen / unbebaute Grundstücke	180,00	164,00	-16,00
1.1.4.30.641200	Mieteinnahmen / Bauhof	3.500,00	3.905,58	405,58
4.2.4.10.641200	Pacht für Sportplatz	0,00	0,00	0,00
5.5.5.10.641100	Einnahmen aus Holzverkauf	18.900,00	18.917,08	17,08
5.5.5.10.641101	Einnahmen aus Forstnebennutzung	0,00	0,00	0,00
5.5.5.10.641200	Einnahmen aus Vermietungen / Gemeindewald	0,00	0,00	0,00
5.7.5.00.641100	Verkaufserlöse / Fremdenverkehr	0,00	0,00	0,00
5.7.5.00.641200	Pachteinnahmen / Haus Linn	7.800,00	7.163,52	-636,48
6 +	Kostenerstattungen und Kostenumlagen	13.850,00	28.656,28	14.806,28
1.1.2.00.642430	Kostenerstattungen / Gden. und GV	0,00	263,80	263,80
1.1.4.21.642900	Kostenerstattungen von Privatpersonen und Vereinen	0,00	0,00	0,00
3.1.1.10.642430	Erstattung Gde.anteile am Sozialhilfeaufwand (Altfälle)	0,00	774,11	774,11
3.6.5.20.642430	Kostenerstattungen / Gden. und GV	0,00	0,00	0,00
3.6.5.20.642490	Kostenerstattungen / Krankenkasse	6.200,00	6.218,50	18,50
3.6.5.20.642900	Kostenerstattungen von Privatpersonen und Vereinen	0,00	14.964,40	14.964,40
5.4.1.11.642310	Kostenerstattungen von Eigenbetrieben	0,00	0,00	0,00
5.4.1.11.642430	Kostenerstattungen / Gden. und GV	0,00	0,00	0,00
5.4.1.12.642900	Kostenerstattungen von Privatpersonen und Vereinen	0,00	0,00	0,00
5.5.3.10.642900	Kostenerstattungen von Privatpersonen und Vereinen	4.000,00	1.732,20	-2.267,80
5.5.3.14.642900	Kostenerstattungen von Privatpersonen und Vereinen	0,00	0,00	0,00
5.5.5.90.642430	Kostenerstattungen / Gden. und GV	0,00	2.380,00	2.380,00
5.7.3.20.642900	Kostenerstattungen von Privatpersonen und Vereinen	3.500,00	2.323,27	-1.176,73
5.7.3.90.642900	Kostenbeteiligung Kirchengemeinde für Läuteanlage	150,00	0,00	-150,00
7 +	Bestandsveränderungen Erzeugnisse	0,00	0,00	0,00
8 +	Andere aktivierte Eigenleistungen	0,00	0,00	0,00
9 +	Sonstige laufende Einzahlungen	45.150,00	42.423,23	-2.726,77
1.1.4.30.662700	Versicherungserstattungen	0,00	0,00	0,00
1.1.6.00.662200	Verspätungszuschlag	0,00	0,00	0,00
3.6.5.20.662700	Versicherungserstattungen	500,00	1.175,61	675,61
5.4.1.11.662700	Versicherungserstattungen	0,00	0,00	0,00
5.4.1.11.662900	Sonstige Schadenersatzleistungen und Erträge	0,00	0,00	0,00
5.4.1.12.662700	Versicherungserstattungen	0,00	0,00	0,00
5.4.1.12.662900	Sonstige Schadenersatzleistungen und Erträge	1.200,00	1.195,24	-4,76
5.4.1.50.662500	Konzessionsabgaben / Strom	30.000,00	26.463,01	-3.536,99
5.4.1.50.662501	Konzessionsabgaben / Gas	750,00	815,83	65,83

Doppischer Produktplan 2017 Rechnung

Gesamthaushalt				
<u>Finanzrechnung Ortsgemeinden</u>		Gesamt-Ansatz HHJ 2017	Rechnungsergebn is HHJ 2017	Vergleich Ansatz/RE HHJ 2017
5.4.1.50.662502	Konzessionsabgaben / Wasser	12.700,00	12.657,66	-42,34
5.7.3.10.662700	Versicherungserstattungen	0,00	0,00	0,00
5.7.3.10.662900	Sonstige Schadenersatzleistungen und Erträge	0,00	0,00	0,00
5.7.5.00.662700	Versicherungserstattungen	0,00	115,88	115,88
5.7.5.00.662900	Sonstige Schadenersatzleistungen und Erträge	0,00	0,00	0,00
10 = Summe der lfd. Einzahlungen aus Verwaltungstätigkeit		1.410.390,00	1.455.860,45	45.470,45
11 - Personalauszahlungen		695.560,00	633.455,53	-62.104,47
1.1.1.40.701100	Aufwandsentschädigung / Bürgermeister	12.400,00	11.624,55	-775,45
1.1.1.40.701200	Aufwandsentschädigung / Beigeordnete	1.800,00	228,10	-1.571,90
1.1.2.00.702210	Dienstbezüge / Beschäftigte	820,00	5.563,36	4.743,36
1.1.2.00.702220	Leistungszulagen Beschäftigte	20,00	0,00	-20,00
1.1.2.00.703200	Beiträge Versorgungskassen / Beschäftigte	70,00	0,00	-70,00
1.1.2.00.704200	Beiträge ges. Soz.vers. / Beschäftigte	170,00	1.077,74	907,74
1.1.2.00.705200	Beihilfen, Unterstützungen u. dgl. / Beschäftigte	150,00	0,00	-150,00
1.1.2.00.706200	Personalnebenaufwendungen / Beschäftigte	0,00	0,00	0,00
1.1.2.00.709100	Pauschalierte Lohnsteuer	10,00	0,00	-10,00
1.1.4.21.702210	Dienstbezüge / Beschäftigte	0,00	0,00	0,00
1.1.4.21.702220	Leistungszulagen Beschäftigte	0,00	0,00	0,00
1.1.4.21.703200	Beiträge Versorgungskassen / Beschäftigte	0,00	0,00	0,00
1.1.4.21.704200	Beiträge ges. Soz.vers. / Beschäftigte	0,00	0,00	0,00
1.1.4.21.709100	Pauschalierte Lohnsteuer	0,00	0,00	0,00
1.1.4.23.702210	Dienstbezüge / Beschäftigte	0,00	388,01	388,01
1.1.4.23.702220	Leistungszulagen / Beschäftigte	0,00	0,00	0,00
1.1.4.23.703200	Beiträge Versorgungskassen / Beschäftigte	0,00	30,07	30,07
1.1.4.23.704200	Beiträge ges. Soz.vers. / Beschäftigte	0,00	109,78	109,78
1.1.4.23.709100	Pauschalierte Lohnsteuer	0,00	0,00	0,00
1.1.4.29.702210	Dienstbezüge / Beschäftigte	0,00	0,00	0,00
1.1.4.29.702220	Leistungszulagen / Beschäftigte	0,00	0,00	0,00
1.1.4.29.703200	Beiträge Versorgungskassen / Beschäftigte	0,00	0,00	0,00
1.1.4.29.704200	Beiträge ges. Soz.vers. / Beschäftigte	0,00	0,00	0,00
1.1.4.29.709100	Pauschalierte Lohnsteuer	0,00	0,00	0,00
1.1.4.30.702210	Dienstbezüge / Beschäftigte	410,00	866,35	456,35
1.1.4.30.702220	Leistungszulagen Beschäftigte	10,00	12,97	2,97
1.1.4.30.703200	Beiträge Versorgungskassen / Beschäftigte	40,00	68,14	28,14
1.1.4.30.704200	Beiträge ges. Soz.vers. / Beschäftigte	80,00	178,18	98,18
1.1.4.30.709100	Pauschalierte Lohnsteuer	10,00	5,77	-4,23
1.1.4.50.702210	Dienstbezüge / Beschäftigte	0,00	0,00	0,00
1.1.4.50.702220	Leistungszulagen Beschäftigte	0,00	0,00	0,00

Doppischer Produktplan 2017 Rechnung

Gesamthaushalt

Finanzrechnung Ortsgemeinden

		Gesamt-Ansatz HHJ 2017	Rechnungsergebnis is HHJ 2017	Vergleich Ansatz/RE HHJ 2017
1.1.4.50.703200	Beiträge Versorgungskassen / Beschäftigte	0,00	0,00	0,00
1.1.4.50.704200	Beiträge ges. Soz.vers. / Beschäftigte	0,00	0,00	0,00
1.1.4.50.709100	Pauschalierte Lohnsteuer	0,00	0,00	0,00
2.8.1.00.702210	Dienstbezüge / Beschäftigte	410,00	649,76	239,76
2.8.1.00.702220	Leistungszulagen Beschäftigte	10,00	9,73	-0,27
2.8.1.00.703200	Beiträge Versorgungskassen / Beschäftigte	40,00	51,11	11,11
2.8.1.00.704200	Beiträge ges. Soz.vers. / Beschäftigte	80,00	133,64	53,64
2.8.1.00.709100	Pauschalierte Lohnsteuer	10,00	4,33	-5,67
3.6.5.20.702210	Dienstbezüge / Beschäftigte	435.000,00	405.651,44	-29.348,56
3.6.5.20.702220	Leistungszulagen / Beschäftigte	8.700,00	5.838,76	-2.861,24
3.6.5.20.703200	Beiträge Versorgungskassen / Beschäftigte	33.850,00	31.241,68	-2.608,32
3.6.5.20.704200	Beiträge ges. Soz.vers. / Beschäftigte	87.250,00	83.072,57	-4.177,43
3.6.5.20.705200	Beihilfen, Unterstützungen und dgl. / Beschäftigte	650,00	0,00	-650,00
3.6.5.20.706200	Personalnebenaufwendungen / Beschäftigte	0,00	335,99	335,99
3.6.5.20.709100	Pauschalierte Lohnsteuer	5.500,00	1.517,97	-3.982,03
3.6.6.13.702210	Dienstbezüge / Beschäftigte	1.630,00	180,49	-1.449,51
3.6.6.13.702220	Leistungszulagen Beschäftigte	50,00	2,70	-47,30
3.6.6.13.703200	Beiträge Versorgungskassen / Beschäftigte	140,00	14,20	-125,80
3.6.6.13.704200	Beiträge ges. Soz.vers. / Beschäftigte	340,00	37,12	-302,88
3.6.6.13.709100	Pauschalierte Lohnsteuer	20,00	1,20	-18,80
4.2.4.10.702210	Dienstbezüge / Beschäftigte	0,00	0,00	0,00
4.2.4.10.702220	Leistungszulagen / Beschäftigte	0,00	0,00	0,00
4.2.4.10.703200	Beiträge Versorgungskassen / Beschäftigte	0,00	0,00	0,00
4.2.4.10.704200	Beiträge ges. Soz.vers. / Beschäftigte	0,00	0,00	0,00
4.2.4.10.709100	Pauschalierte Lohnsteuer	0,00	0,00	0,00
5.4.1.11.702210	Dienstbezüge / Beschäftigte	30.290,00	26.171,04	-4.118,96
5.4.1.11.702220	Leistungszulagen Beschäftigte	580,00	391,83	-188,17
5.4.1.11.703200	Beiträge Versorgungskassen / Beschäftigte	2.420,00	2.058,42	-361,58
5.4.1.11.704200	Beiträge ges. Soz.vers. / Beschäftigte	6.200,00	5.382,62	-817,38
5.4.1.11.709100	Pauschalierte Lohnsteuer	370,00	174,46	-195,54
5.4.1.13.702210	Dienstbezüge / Beschäftigte	0,00	0,00	0,00
5.4.1.13.702220	Leistungszulagen Beschäftigte	0,00	0,00	0,00
5.4.1.13.703200	Beiträge Versorgungskassen / Beschäftigte	0,00	0,00	0,00
5.4.1.13.704200	Beiträge ges. Soz.vers. / Beschäftigte	0,00	0,00	0,00
5.4.1.13.709100	Pauschalierte Lohnsteuer	0,00	0,00	0,00
5.5.3.10.702210	Dienstbezüge / Beschäftigte	2.890,00	2.887,84	-2,16
5.5.3.10.702220	Leistungszulagen Beschäftigte	50,00	43,24	-6,76
5.5.3.10.703200	Beiträge Versorgungskassen / Beschäftigte	210,00	227,14	17,14
5.5.3.10.704200	Beiträge ges. Soz.vers. / Beschäftigte	630,00	593,95	-36,05

Doppischer Produktplan 2017 Rechnung

Gesamthaushalt

Finanzrechnung Ortsgemeinden

		Gesamt-Ansatz HHJ 2017	Rechnungsergebnis is HHJ 2017	Vergleich Ansatz/RE HHJ 2017
5.5.3.10.709100	Pauschalierte Lohnsteuer	40,00	19,25	-20,75
5.5.3.14.702210	Dienstbezüge / Beschäftigte	2.470,00	1.985,39	-484,61
5.5.3.14.702220	Leistungszulagen Beschäftigte	50,00	29,72	-20,28
5.5.3.14.703200	Beiträge Versorgungskassen / Beschäftigte	210,00	156,16	-53,84
5.5.3.14.704200	Beiträge ges. Soz.vers. / Beschäftigte	530,00	408,34	-121,66
5.5.3.14.709100	Pauschalierte Lohnsteuer	30,00	13,23	-16,77
5.5.5.10.702210	Dienstbezüge / Beschäftigte	0,00	216,59	216,59
5.5.5.10.702220	Leistungszulagen / Beschäftigte	0,00	3,24	3,24
5.5.5.10.703200	Beiträge Versorgungskassen / Beschäftigte	0,00	17,04	17,04
5.5.5.10.704200	Beiträge ges. Soz.vers. / Beschäftigte	0,00	44,55	44,55
5.5.5.10.709100	Pauschalierte Lohnsteuer	0,00	1,44	1,44
5.5.5.90.702210	Dienstbezüge / Beschäftigte	1.230,00	216,59	-1.013,41
5.5.5.90.702220	Leistungszulagen Beschäftigte	30,00	3,24	-26,76
5.5.5.90.703200	Beiträge Versorgungskassen / Beschäftigte	110,00	17,04	-92,96
5.5.5.90.704200	Beiträge ges. Soz.vers. / Beschäftigte	260,00	44,55	-215,45
5.5.5.90.709100	Pauschalierte Lohnsteuer	20,00	1,44	-18,56
5.7.3.10.702210	Dienstbezüge / Beschäftigte	14.180,00	10.572,75	-3.607,25
5.7.3.10.702220	Leistungszulagen Beschäftigte	320,00	123,60	-196,40
5.7.3.10.703200	Beiträge Versorgungskassen / Beschäftigte	1.160,00	856,18	-303,82
5.7.3.10.704200	Beiträge ges. Soz.vers. / Beschäftigte	2.890,00	2.636,96	-253,04
5.7.3.10.709100	Pauschalierte Lohnsteuer	210,00	0,00	-210,00
5.7.3.20.702210	Dienstbezüge / Beschäftigte	2.780,00	1.879,15	-900,85
5.7.3.20.702220	Leistungszulagen Beschäftigte	50,00	30,11	-19,89
5.7.3.20.703200	Beiträge Versorgungskassen / Beschäftigte	210,00	148,42	-61,58
5.7.3.20.704200	Beiträge ges. Soz.vers. / Beschäftigte	840,00	478,85	-361,15
5.7.3.20.709100	Pauschalierte Lohnsteuer	50,00	0,00	-50,00
5.7.3.90.702210	Dienstbezüge / Beschäftigte	4.940,00	3.474,29	-1.465,71
5.7.3.90.702220	Leistungszulagen Beschäftigte	110,00	52,24	-57,76
5.7.3.90.703200	Beiträge Versorgungskassen / Beschäftigte	420,00	164,68	-255,32
5.7.3.90.704200	Beiträge ges. Soz.vers. / Beschäftigte	1.050,00	699,54	-350,46
5.7.3.90.709100	Pauschalierte Lohnsteuer	60,00	13,96	-46,04
5.7.5.00.701900	Aufwandsentschädigung / ehrenamtliche Tätigkeit	4.100,00	2.033,28	-2.066,72
5.7.5.00.702210	Dienstbezüge / Beschäftigte	17.220,00	15.266,72	-1.953,28
5.7.5.00.702220	Leistungszulagen Beschäftigte	320,00	230,03	-89,97
5.7.5.00.703200	Beiträge Versorgungskassen / Beschäftigte	1.370,00	1.200,94	-169,06
5.7.5.00.704200	Beiträge ges. Soz.vers. / Beschäftigte	4.780,00	3.391,77	-1.388,23
5.7.5.00.709100	Pauschalierte Lohnsteuer	210,00	198,00	-12,00
12 - Versorgungsauszahlungen		5.300,00	5.172,00	-128,00
1.1.1.40.711300	Ehrensold	5.300,00	5.172,00	-128,00

Doppischer Produktplan 2017 Rechnung

Gesamthaushalt

Finanzrechnung Ortsgemeinden

	Gesamt-Ansatz HHJ 2017	Rechnungsergebnis is HHJ 2017	Vergleich Ansatz/RE HHJ 2017
13 - Auszahlungen für Sach- und Dienstleistungen	284.060,00	278.547,82	-5.512,18
1.1.1.30.724900 Sonstige Aufwendungen für Sachleistungen	50,00	0,00	-50,00
1.1.1.40.724900 Sonstige Aufwendungen für Sachleistungen	500,00	1.359,20	859,20
1.1.2.00.723800 GWG, sonstige Gebrauchsgegenstände (unter 410 € netto)	0,00	0,00	0,00
1.1.2.00.724900 Sonstige Auszahlungen für Sachleistungen	0,00	0,00	0,00
1.1.4.21.723130 Unterhaltung / Mietwohngrundstücke	1.500,00	1.270,35	-229,65
1.1.4.21.723200 Heizkosten / Mietwohngrundstücke	6.000,00	4.141,20	-1.858,80
1.1.4.21.723202 Stromkosten / Mietwohngrundstücke	300,00	182,81	-117,19
1.1.4.21.723203 Abgaben / Mietwohngrundstücke	3.300,00	2.899,14	-400,86
1.1.4.23.723130 Unterhaltung / Gemeindebüro	250,00	58,75	-191,25
1.1.4.23.723200 Heizkosten / Gemeindebüro	1.000,00	364,32	-635,68
1.1.4.23.723202 Stromkosten / Gemeindebüro	500,00	300,00	-200,00
1.1.4.23.723700 Unterhaltung BGA / Gemeindebüro	50,00	52,36	2,36
1.1.4.23.723800 GWG, sonstige Gebrauchsgegenstände (unter 410 € netto)	50,00	159,00	109,00
1.1.4.23.724700 Sonstige Verbrauchsmittel	50,00	0,00	-50,00
1.1.4.23.724900 Sonstige Aufwendungen für Sachleistungen	100,00	81,00	-19,00
1.1.4.29.723110 Unterhaltung / unbebaute Grundstücke	1.500,00	0,00	-1.500,00
1.1.4.29.723203 Abgaben / unbebaute Grundstücke	2.000,00	1.570,42	-429,58
1.1.4.29.723210 Ausbaubeiträge für unbebaute Grundstücke	0,00	0,00	0,00
1.1.4.30.723130 Unterhaltung / Bauhof	2.000,00	351,27	-1.648,73
1.1.4.30.723200 Heizkosten / Bauhof	3.000,00	2.053,90	-946,10
1.1.4.30.723202 Stromkosten / Bauhof	1.200,00	1.240,00	40,00
1.1.4.30.723203 Abgaben / Bauhof	3.000,00	3.048,19	48,19
1.1.4.30.723510 Wartungs- und Instandsetzungskosten	3.000,00	3.875,53	875,53
1.1.4.30.723520 Betriebs- und Schmierstoffe	2.500,00	2.435,73	-64,27
1.1.4.30.723700 Unterhaltung BGA / Fuhrpark	800,00	544,45	-255,55
1.1.4.30.723800 GWG, sonstige Gebrauchsgegenstände (unter 410 € netto)	300,00	266,44	-33,56
1.1.4.30.723801 GWG, sonstige Gebrauchsgegenstände (410 € bis 1000 € netto)	0,00	594,14	594,14
1.1.4.30.724400 Materialbeschaffungen	250,00	258,37	8,37
1.1.4.30.724700 Sonstige Verbrauchsmittel	100,00	119,25	19,25
1.2.1.00.724900 Aufwendungen für Wahlen	100,00	0,00	-100,00
1.2.2.11.724900 Aufwendungen für Sachleistungen / Jagdpacht	2.610,00	2.609,51	-0,49
1.2.2.11.725430 Kostenerstattungen an Gden. und Gde.verbände	240,00	234,48	-5,52
2.7.2.00.724900 Sonstige Aufwendungen für Sachleistungen / Bücherei	150,00	0,00	-150,00
2.8.1.00.723801 GWG, sonstige Gebrauchsgegenstände (410 € bis 1000 € netto)	0,00	639,00	639,00
2.8.1.00.724900 Aufwendungen für Heimat- und Brauchtumspflege	100,00	430,11	330,11
2.8.1.00.724904 Aufwendungen für Ortsverschönerung	400,00	214,50	-185,50
2.8.1.00.724905 Aufwendungen für Seniorenbetreuung	1.000,00	808,68	-191,32
3.6.5.20.723130 Unterhaltung / Kindertagesstätte	11.000,00	13.172,77	2.172,77

Doppischer Produktplan 2017 Rechnung

Gesamthaushalt				
<u>Finanzrechnung Ortsgemeinden</u>		Gesamt-Ansatz HHJ 2017	Rechnungsergebnis is HHJ 2017	Vergleich Ansatz/RE HHJ 2017
3.6.5.20.723200	Heizkosten	3.500,00	5.435,14	1.935,14
3.6.5.20.723202	Stromkosten	2.600,00	3.562,46	962,46
3.6.5.20.723203	Abgaben	2.000,00	1.170,39	-829,61
3.6.5.20.723700	Unterhaltung der Betriebs- und Geschäftsausstattung	500,00	621,22	121,22
3.6.5.20.723800	GWG, sonstige Gebrauchsgegenstände (unter 410 € netto)	2.000,00	2.892,99	892,99
3.6.5.20.723801	GWG, sonstige Gebrauchsgegenstände (410 € bis 1000 € netto)	1.000,00	1.208,33	208,33
3.6.5.20.724200	Ausgaben für Mittagsbetreuung	0,00	7.706,15	7.706,15
3.6.5.20.724700	Sonstige Verbrauchsmittel	1.000,00	1.528,90	528,90
3.6.5.20.724900	Sonstige Auszahlungen für Sachleistungen	400,00	658,21	258,21
3.6.5.20.724901	Spiel- und Beschäftigungsmaterial	1.500,00	1.488,02	-11,98
3.6.5.20.724902	Aufwendungen / Kita!Plus	2.400,00	2.473,30	73,30
3.6.5.20.724903	Ausgaben für Sprachförderung und Bildung von Anfang an	4.720,00	2.902,85	-1.817,15
3.6.5.20.725430	Erstattung Pers.ko. an Kreis für prot. Kita Dannenfels	0,00	-487,99	-487,99
3.6.5.20.725900	Erstattung Sachkosten an Kirche für Kita	1.080,00	1.083,89	3,89
3.6.5.20.729200	Sonstige Aufwendungen für Dienstleistungen (Praktika etc.)	6.220,00	5.597,01	-622,99
3.6.6.13.723110	Unterhaltung / Kinderspielplatz, Bolzplatz	2.000,00	3.068,14	1.068,14
3.6.6.13.723203	Abgaben / Kinderspielplätze	150,00	-14,19	-164,19
4.2.4.10.723110	Unterhaltung / Sportplatz	4.000,00	5.119,31	1.119,31
4.2.4.10.723203	Abgaben / Sportplatz	100,00	0,00	-100,00
4.2.4.10.723700	Unterhaltung BGA / Sportplatz	0,00	0,00	0,00
5.4.1.11.723203	Abgaben	900,00	898,68	-1,32
5.4.1.11.723204	Pauschale f.d. Ableitung v. Niederschl.wasser in die Kanalisation	39.000,00	36.927,00	-2.073,00
5.4.1.11.723380	Unterhaltung / Straße, Wege, Plätze	70.000,00	63.576,68	-6.423,32
5.4.1.11.723700	Unterhaltung BGA / Straßen, Wege, Plätze	50,00	0,00	-50,00
5.4.1.11.723800	GWG, sonstige Gebrauchsgegenstände (unter 410 € netto)	50,00	0,00	-50,00
5.4.1.12.723202	Stromkosten / Straßenbeleuchtung	7.000,00	3.384,27	-3.615,73
5.4.1.12.723330	Unterhaltung / Straßenbeleuchtung	7.000,00	9.239,38	2.239,38
5.4.1.13.723130	Unterhaltung / Buswarteallen	150,00	0,00	-150,00
5.4.1.13.723203	Abgaben / Buswarteallen	20,00	16,71	-3,29
5.5.3.10.723110	Unterhaltung / Friedhof	1.000,00	438,32	-561,68
5.5.3.10.723130	Unterhaltung / Friedhofshalle	1.000,00	321,66	-678,34
5.5.3.10.723202	Stromkosten / Friedhofshalle	350,00	107,10	-242,90
5.5.3.10.723203	Abgaben / Friedhof und Friedhofshalle	1.000,00	720,60	-279,40
5.5.3.10.723700	Unterhaltung BGA / Friedhof	50,00	0,00	-50,00
5.5.3.10.723800	GWG, sonstige Gebrauchsgegenstände (unter 410 € netto)	50,00	0,00	-50,00
5.5.3.10.724700	Sonstige Verbrauchsmittel	50,00	20,38	-29,62
5.5.3.10.729200	Grabherstellungskosten	4.000,00	1.047,20	-2.952,80
5.5.3.14.723110	Unterhaltung / Friedhof -alt-	7.800,00	5.390,17	-2.409,83

Doppischer Produktplan 2017 Rechnung

Gesamthaushalt				
<u>Finanzrechnung Ortsgemeinden</u>		Gesamt-Ansatz HHJ 2017	Rechnungsergebnis is HHJ 2017	Vergleich Ansatz/RE HHJ 2017
5.5.3.14.723203	Abgaben / Friedhof -alt-	250,00	0,00	-250,00
5.5.3.14.723210	Ausbaubeiträge für Friedhof -alt-	0,00	0,00	0,00
5.5.3.14.723700	Unterhaltung BGA / Friedhof -alt-	0,00	0,00	0,00
5.5.3.14.723800	GWG, sonstige Gebrauchsgegenstände (unter 410 € netto)	0,00	0,00	0,00
5.5.3.14.729200	Grabherstellungskosten Friedhof -alt-	0,00	178,50	178,50
5.5.5.10.723900	Unterhaltung und Bewirtschaftung / Gemeindewald	0,00	0,00	0,00
5.5.5.10.725420	Erstattung Waldarbeiterlöhne	0,00	0,00	0,00
5.5.5.10.725421	Betriebskostenbeitrag an das Land	4.700,00	4.686,91	-13,09
5.5.5.10.729200	Unternehmereinsatz im Gemeindewald	11.000,00	10.898,31	-101,69
5.5.5.90.723380	Unterhaltung / Wirtschaftswege	4.820,00	10.476,61	5.656,61
5.5.5.90.723700	Unterhaltung BGA / Wirtschaftswege	50,00	0,00	-50,00
5.5.5.90.723800	GWG, sonstige Gebrauchsgegenstände (unter 410 € netto)	250,00	0,00	-250,00
5.7.3.10.723110	Unterhaltung / Grundstück Turnhalle	0,00	0,00	0,00
5.7.3.10.723130	Unterhaltung / Turnhalle	2.000,00	5.747,28	3.747,28
5.7.3.10.723200	Heizkosten / Turnhalle	6.000,00	0,00	-6.000,00
5.7.3.10.723202	Stromkosten / Turnhalle	2.800,00	1.415,42	-1.384,58
5.7.3.10.723203	Abgaben / Turnhalle	1.700,00	1.731,56	31,56
5.7.3.10.723700	Unterhaltung BGA / Turnhalle	100,00	279,28	179,28
5.7.3.10.723800	GWG, sonstige Gebrauchsgegenstände (unter 410 € netto)	100,00	68,27	-31,73
5.7.3.10.723801	GWG, sonstige Gebrauchsgegenstände (410 € bis 1000 € netto)	0,00	0,00	0,00
5.7.3.10.724700	Sonstige Verbrauchsmittel	500,00	502,46	2,46
5.7.3.20.723130	Unterhaltung / Dorfgemeinschaftshaus	700,00	553,44	-146,56
5.7.3.20.723200	Heizkosten / DGH	6.500,00	2.483,08	-4.016,92
5.7.3.20.723202	Stromkosten / DGH	400,00	275,00	-125,00
5.7.3.20.723203	Abgaben / DGH	400,00	459,40	59,40
5.7.3.20.723700	Unterhaltung BGA / DGH	50,00	0,00	-50,00
5.7.3.20.723800	GWG, sonstige Gebrauchsgegenstände (unter 410 € netto)	50,00	0,00	-50,00
5.7.3.20.724700	Sonstige Verbrauchsmittel	50,00	0,00	-50,00
5.7.3.90.723100	Unterhaltung / Sonstige allgemeine Einrichtungen	1.000,00	871,67	-128,33
5.7.3.90.723110	Unterhaltung / Grillplatz	500,00	0,00	-500,00
5.7.5.00.723100	Unterhaltung / Fremdenverkehrseinrichtungen	5.000,00	5.055,17	55,17
5.7.5.00.723130	Unterhaltung / Haus Linn	3.000,00	14.501,86	11.501,86
5.7.5.00.723200	Heizkosten / Haus Linn	2.200,00	354,47	-1.845,53
5.7.5.00.723202	Stromkosten / Haus Linn	2.500,00	950,33	-1.549,67
5.7.5.00.723203	Abgaben / Haus Linn	3.000,00	2.372,21	-627,79
5.7.5.00.723210	Ausbaubeiträge für Haus Linn	0,00	0,00	0,00
5.7.5.00.723700	Unterhaltung BGA / Fremdenverkehr	500,00	1.160,88	660,88
5.7.5.00.723800	GWG, sonstige Gebrauchsgegenstände (unter 410 € netto)	200,00	0,00	-200,00
5.7.5.00.723801	GWG, sonstige Gebrauchsgegenstände (410 € bis 1000 € netto)	0,00	0,00	0,00

Doppischer Produktplan 2017 Rechnung

Gesamthaushalt				
<u>Finanzrechnung Ortsgemeinden</u>		Gesamt-Ansatz HHJ 2017	Rechnungsergebnis is HHJ 2017	Vergleich Ansatz/RE HHJ 2017
5.7.5.00.724700	Sonstige Verbrauchsmittel, Werbeartikel etc.	0,00	28,56	28,56
5.7.5.00.724900	Sonstige Aufwendungen für Sachleistungen / Fremdenverkehr	200,00	60,00	-140,00
14 - Zuwendungen, Umlagen u. sonst. Transferauszahlungen		559.490,00	529.145,53	-30.344,47
1.1.6.00.741450	Umlage an den ehem. Gemeindekassenverband -neu-	150,00	52,95	-97,05
5.7.3.10.741430	Zuschuss an VG für Heizung Grundschule (KI 3.0)	70.000,00	72.731,19	2.731,19
6.1.1.00.743100	Gewerbesteuerumlage	18.910,00	-14.059,61	-32.969,61
6.1.1.00.744110	Finanzierungsbeteiligung Fonds Deutsche Einheit	800,00	798,00	-2,00
6.1.1.00.744210	Kreisumlage	263.400,00	263.393,00	-7,00
6.1.1.00.744230	Verbandsgemeindeumlage	206.230,00	206.230,00	0,00
15 - Auszahlungen der sozialen Sicherung		0,00	0,00	0,00
16 - Sonstige laufende Auszahlungen		26.080,00	22.098,00	-3.982,00
1.1.1.30.763500	Öffentliche Bekanntmachungen	0,00	0,00	0,00
1.1.1.30.769300	Repräsentationsmittel	100,00	0,00	-100,00
1.1.1.30.769600	Aufwendungen für Partnerschaften / Gemeinde Abaliget (Ungarn)	0,00	0,00	0,00
1.1.1.30.769700	Ehrengaben / Altersjubilare	700,00	310,00	-390,00
1.1.1.40.761200	Auszahlungen für Aus- und Fortbildung, Umschulung	0,00	266,00	266,00
1.1.1.40.761300	Aufwendungen für Dienstreisen / Gemeindeorgane	50,00	0,00	-50,00
1.1.1.40.769200	Verfügungsmittel	250,00	0,00	-250,00
1.1.2.00.761200	Auszahlungen für Aus- und Fortbildung, Umschulung	0,00	0,00	0,00
1.1.2.00.761500	Dienst- und Schutzkleidung, persönliche Ausrüstungsgegenstände	200,00	0,00	-200,00
1.1.2.00.761900	Sonstige Personalnebenauszahlungen	200,00	1.003,29	803,29
1.1.2.00.763400	Telefon- und Datenübertragungskosten	50,00	13,56	-36,44
1.1.4.21.762500	Sachverständigen-, Gerichts- und ähnliche Auszahlungen	0,00	-134,75	-134,75
1.1.4.21.764100	Versicherungsbeiträge / Mietwohngrundstücke	300,00	238,48	-61,52
1.1.4.23.763400	Telefon- und Datenübertragungskosten	0,00	458,15	458,15
1.1.4.23.764100	Versicherungsbeiträge / Rathaus	100,00	92,23	-7,77
1.1.4.30.764100	Versicherungsbeiträge / Bauhof u. Fuhrpark	1.250,00	1.304,13	54,13
1.1.4.30.768200	Kraftfahrzeugsteuer	250,00	166,00	-84,00
1.1.4.30.769400	Aufwendungen für Schadensfälle / Selbstbet. Haftpflichtschaden	0,00	0,00	0,00
1.1.4.50.763100	Büromaterial / sonst. zentr. Dienste	400,00	174,70	-225,30
1.1.4.50.763200	Bücher und Zeitschriften / sonst. zentr. Dienste	150,00	0,00	-150,00
1.1.4.50.763300	Porto- und Versandkosten / sonst. zentr. Dienste	10,00	0,00	-10,00
1.1.4.50.763400	Telefon- und Datenübertragungskosten / sonst. zentr. Dienste	600,00	41,65	-558,35
1.1.4.50.764100	Versicherungsbeiträge / sonst. zentr. Dienste	2.400,00	2.576,97	176,97
1.1.4.50.764300	Sonstige Beiträge	1.200,00	1.093,95	-106,05
1.1.6.00.762500	Sachverständigen-, Gerichts- und ähnliche Auszahlungen	0,00	0,00	0,00
1.2.2.11.769910	Ausz. SOPO - Rücklagen	0,00	2.750,90	2.750,90
2.8.1.00.763500	Öffentliche Bekanntmachungen / Kerwe	400,00	527,33	127,33
2.8.1.00.764100	Versicherungsbeiträge	650,00	609,28	-40,72

Doppischer Produktplan 2017 Rechnung

Gesamthaushalt				
<u>Finanzrechnung Ortsgemeinden</u>		Gesamt-Ansatz HHJ 2017	Rechnungsergebnis is HHJ 2017	Vergleich Ansatz/RE HHJ 2017
2.8.1.00.764200	Mitgliedsbeitrag Histor. Verein u. Förderverein GS	230,00	230,00	0,00
3.6.5.20.761200	Auszahlungen für Aus- und Fortbildung, Umschulung	500,00	120,00	-380,00
3.6.5.20.761300	Aufwendungen für Dienstreisen	500,00	20,61	-479,39
3.6.5.20.761900	Sonstige Personalnebenauszahlungen	0,00	26,00	26,00
3.6.5.20.762430	Kosten für Software, Updates, Wartung (GIV Software bis 410 € netto)	0,00	55,70	55,70
3.6.5.20.763100	Büromaterial	200,00	357,42	157,42
3.6.5.20.763200	Bücher und Zeitschriften	300,00	9,95	-290,05
3.6.5.20.763300	Porto und Versandkosten	100,00	0,00	-100,00
3.6.5.20.763400	Telefon- und Datenübertragungskosten	900,00	611,17	-288,83
3.6.5.20.763500	Öffentliche Bekanntmachungen	0,00	0,00	0,00
3.6.5.20.764100	Versicherungsbeiträge / Kindertagesstätte	500,00	543,60	43,60
3.6.6.13.764100	Versicherungsbeiträge / Spielplatz	10,00	2,83	-7,17
5.1.1.00.762550	Auszahlungen für die Erstellung von Bebauungsplänen	5.000,00	0,00	-5.000,00
5.1.1.00.762590	Kosten für Dorfentwicklungsplanung	0,00	0,00	0,00
5.4.1.11.762100	Mieten, Pachten und Erbbauzinsen	30,00	30,68	0,68
5.4.1.11.762500	Sachverständigen-, Gerichts- und ähnliche Auszahlungen	0,00	0,00	0,00
5.4.1.13.764100	Versicherungsbeiträge / Buswarteallen	30,00	25,37	-4,63
5.5.3.10.762510	Aufwendungen für die Erstellung eines Friedhofskatasters	0,00	0,00	0,00
5.5.3.10.764100	Versicherungsbeiträge / Friedhofshalle	130,00	122,37	-7,63
5.5.3.10.764200	Beitrag für Gartenbauberufsgenossenschaft	40,00	85,72	45,72
5.5.3.14.762510	Aufwendungen für die Erstellung eines Friedhofskatasters	0,00	0,00	0,00
5.5.5.10.764100	Versicherungsbeiträge / Gemeindewald	1.000,00	1.761,60	761,60
5.5.5.90.762500	Auszahlungen für vereinfachtes Flurbereinigungsverfahren	0,00	0,00	0,00
5.5.5.90.769910	Ausz. SOPO - Rücklagen	0,00	0,00	0,00
5.7.3.10.763400	Telefon- und Datenübertragungskosten / Turnhalle	250,00	192,82	-57,18
5.7.3.10.764100	Versicherungsbeiträge / Turnhalle	1.200,00	1.027,11	-172,89
5.7.3.20.764100	Versicherungsbeiträge / DGH	450,00	352,98	-97,02
5.7.3.90.764100	Versicherungsbeiträge / Sonst. allg. Einr.	120,00	107,54	-12,46
5.7.5.00.761200	Auszahlungen für Aus- und Fortbildung, Umschulung	0,00	49,00	49,00
5.7.5.00.762500	Sachverständigen-, Gerichts- und ähnliche Auszahlungen	630,00	624,75	-5,25
5.7.5.00.763100	Büromaterial / Fremdenverkehr	0,00	0,00	0,00
5.7.5.00.763300	Porto und Versandkosten / Fremdenverkehr	0,00	0,00	0,00
5.7.5.00.763400	Telefon- und Datenübertragungskosten / Fremdenverkehr	550,00	658,06	108,06
5.7.5.00.763500	Aufwendungen für Werbeanzeigen etc.	2.500,00	2.087,53	-412,47
5.7.5.00.764100	Versicherungsbeiträge / Haus Linn	1.350,00	1.323,34	-26,66
5.7.5.00.764300	Mitgliedsbeiträge, Sonstige Beiträge	300,00	179,98	-120,02
17 = Summe der lfd. Auszahlungen aus Verwaltungstätigkeit		1.570.490,00	1.468.418,88	-102.071,12

Doppischer Produktplan 2017 Rechnung

Gesamthaushalt				
<u>Finanzrechnung Ortsgemeinden</u>				
		Gesamt-Ansatz HHJ 2017	Rechnungsergebnis is HHJ 2017	Vergleich Ansatz/RE HHJ 2017
18	Saldo der lfd. Ein- u. Auszahlungen aus Verw. tätigkeit	-160.100,00	-12.558,43	147.541,57
19	+ Zinseinzahlungen und sonstige Finanzeinzahlungen	0,00	2.012,12	2.012,12
1.1.6.00.672100	Stundungszinsen etc.	0,00	375,00	375,00
1.2.2.11.679300	Zinsen aus Sonderposten	0,00	0,00	0,00
5.5.5.90.679300	Zinsen aus Sonderposten	0,00	0,12	0,12
6.1.2.00.679200	Vollverzinsung aus Gewerbesteuer	0,00	1.637,00	1.637,00
6.1.2.00.679400	Zinsen für Kassenplusbestände	0,00	0,00	0,00
6.1.2.00.679900	Verzugszinsen	0,00	0,00	0,00
20	- Zinsauszahlungen und sonstige Finanzauszahlungen	18.960,00	9.291,99	-9.668,01
6.1.2.00.774300	Zinsen für Kassenminusbestände an VG	10.000,00	230,51	-9.769,49
6.1.2.00.775110	Zinsen an Volksbanken, Hypothekenbanken	6.420,00	6.413,64	-6,36
6.1.2.00.775120	Zinsen an Sparkassen	2.440,00	2.195,00	-245,00
6.1.2.00.779100	Zinsen aus der Vollverzinsung der Gewerbesteuer	0,00	452,00	452,00
6.1.2.00.779900	Sonstiger Zinsaufwand	100,00	0,84	-99,16
21	Saldo der Zins- u. sonst. Finanzein- u. -auszahlungen	-18.960,00	-7.279,87	11.680,13
22	Saldo der ordentlichen Ein- und Auszahlungen	-179.060,00	-19.838,30	159.221,70
23	+ Außerordentliche Einzahlungen	0,00	2.750,90	2.750,90
1.2.2.11/0093.683102	Einzahlungen SOPO Jagdpacht	0,00	2.750,90	2.750,90
5.5.5.90/0091.683100	Einzahlungen SOPO Feldwege	0,00	0,00	0,00
24	- Außerordentliche Auszahlungen	0,00	1.170,23	1.170,23
1.2.2.11/0093.783102	Auszahlungen SOPO Jagdpacht	0,00	0,00	0,00
5.5.5.90/0091.783100	Auszahlungen SOPO Feldwege	0,00	1.170,23	1.170,23
25	Saldo der außerordentlichen Ein- und Auszahlungen	0,00	1.580,67	1.580,67
26	Saldo der ordentlichen und außerordentlichen Ein- und Auszahlungen	-179.060,00	-18.257,63	160.802,37
27	+ Einzahlungen aus Investitionszuwendungen	207.200,00	174.781,73	-32.418,27
3.6.5.20/0021.681743	Zuwendungen von Gemeinden u. Gde.verbänden	0,00	581,73	581,73
5.4.1.11/0009.681662	Anz. auf Landeszuweisung / I-Stock-Maßnahme	173.000,00	140.000,00	-33.000,00
5.7.3.10/0019.681662	Landeszuweisung für Generalsanierung (KI 3.0 u. I-Stock)	34.200,00	34.200,00	0,00
5.7.5.00/0016.681510	Zuwendungen von privaten Unternehmen	0,00	0,00	0,00
5.7.5.00/0016.681900	Zuwendungen von Privatpersonen und Vereinen	0,00	0,00	0,00
28	+ Einzahlungen aus Beiträgen und ähnlichen Entgelten	22.600,00	41.978,75	19.378,75
5.4.1.11/0001.682650	Erschließungsbeiträge / NBG "Bangertsäcker"	0,00	0,00	0,00
5.4.1.11/0002.682650	Kostenerstattungen landespfl. Ausgleichsmaßnahmen	0,00	0,00	0,00
5.4.1.11/0009.682310	Anteil VG-Werke / Oberstraße	17.450,00	0,00	-17.450,00

Doppischer Produktplan 2017 Rechnung

Gesamthaushalt				
<u>Finanzrechnung Ortsgemeinden</u>		Gesamt-Ansatz HHJ 2017	Rechnungsergebnis is HHJ 2017	Vergleich Ansatz/RE HHJ 2017
5.4.1.11/0009.682650	Anz. auf Ausbaubeiträge / Oberstraße	0,00	37.108,75	37.108,75
5.4.1.11/0011.682310	Anteil VG-Werke / Löwenburgstraße	5.150,00	0,00	-5.150,00
5.4.1.11/0011.682650	Anz. auf Ausbaubeiträge / Löwenburgstraße	0,00	3.000,00	3.000,00
5.5.3.10/0100.682700	Grabnutzungsentgelte	0,00	1.870,00	1.870,00
5.5.3.14/0100.682700	Grabnutzungsentgelte	0,00	0,00	0,00
29 +	Einzahlungen für immaterielle Vermögensgegenstände	0,00	0,00	0,00
30 +	Einzahlungen für Sachanlagen	2.000,00	1.698,30	-301,70
1.1.4.29/0005.685100	Einzahlungen aus dem Verkauf von unbeb. Grundstücken	2.000,00	1.698,30	-301,70
31 +	Einzahlungen für Finanzanlagen	0,00	0,00	0,00
32 +	Einzahlungen aus sonst. Ausleihungen und Kreditgewährungen	0,00	0,00	0,00
33 +	Einzahlungen aus der Veräußerung von Vorräten	0,00	0,00	0,00
1.1.4.29/0004.688100	Einzahlungen aus dem Verkauf von Bauplätzen	0,00	0,00	0,00
34 +	Sonstige Investitionseinzahlungen	0,00	0,00	0,00
35 =	Summe der Einzahlungen aus Investitionstätigkeit	231.800,00	218.458,78	-13.341,22
36 -	Auszahlungen für immaterielle Vermögensgegenstände	0,00	0,00	0,00
37 -	Auszahlungen für Sachanlagen	38.000,00	228.014,10	190.014,10
1.1.4.29/0005.785100	Auszahlungen für unbebaute Grundstücke etc.	0,00	0,00	0,00
1.1.4.30/0014.785600	Auszahlungen für Fahrzeuge, Maschinen und techn. Anlagen / Fuhrpark	0,00	0,00	0,00
1.1.4.30/0020.785710	Bewegliches Anlagevermögen / Fuhrpark	0,00	0,00	0,00
3.6.5.20/0007.785930	Auszahlungen für Baumaßnahmen / Kita	0,00	0,00	0,00
3.6.5.20/0021.785710	Bewegliches Anlagevermögen / Kindertagesstätte	0,00	61,23	61,23
5.4.1.11/0001.785930	Erschließung NBG "Bangertsäcker"	0,00	5.015,47	5.015,47
5.4.1.11/0002.785930	Auszahlungen für landespfl. Ausgleichsmaßnahmen	0,00	9.762,31	9.762,31
5.4.1.11/0009.785910	Grunderwerb / Ausbau Oberstraße etc.	0,00	8.675,00	8.675,00
5.4.1.11/0009.785930	AiB / Ausbau Oberstraße, Löwenburgstraße etc.	0,00	167.548,63	167.548,63
5.4.1.12/0024.785930	Baumaßnahmen / Straßenbeleuchtung	0,00	0,00	0,00
5.4.1.13/0006.785930	Auszahlungen für die Errichtung von Buswarteallen	0,00	0,00	0,00
5.5.3.10/0010.785710	Auszahlungen für bewegl. Anlagevermögen / Friedhof	0,00	0,00	0,00
5.5.5.90/0013.785930	Auszahlungen für Baumaßnahmen / Wirtschaftswege	0,00	0,00	0,00
5.7.3.10/0019.785710	Bewegliches Anlagevermögen / Turnhalle	0,00	0,00	0,00
5.7.3.10/0019.785930	AiB / Baumaßnahmen Turnhalle	38.000,00	36.951,46	-1.048,54
5.7.3.20/0008.785710	Bewegliches Anlagevermögen / Haus der Vereine	0,00	0,00	0,00
5.7.3.20/0008.785930	An-/Umbaumaßnahme Haus der Vereine	0,00	0,00	0,00
5.7.5.00/0016.785590	Auszahlungen für Kunstgegenstände	0,00	0,00	0,00
5.7.5.00/0016.785710	Bewegliches Anlagevermögen / Fremdenverkehr	0,00	0,00	0,00
5.7.5.00/0017.785930	Baumaßnahmen / Park der Sinne	0,00	0,00	0,00
38 -	Auszahlungen für Finanzanlagen	0,00	0,00	0,00

Doppischer Produktplan 2017 Rechnung

Gesamthaushalt			
<u>Finanzrechnung Ortsgemeinden</u>			
	Gesamt-Ansatz HHJ 2017	Rechnungsergebn is HHJ 2017	Vergleich Ansatz/RE HHJ 2017
39 - Auszahlungen für sonst. Ausleihungen u. Kreditgewährungen	0,00	0,00	0,00
40 - Auszahlungen für den Erwerb von Vorräten	0,00	0,00	0,00
1.1.4.29/0004.788210 Erwerb von Grundstücken	0,00	0,00	0,00
41 - Sonstige Investitionsauszahlungen	0,00	0,00	0,00
42 = Summe der Auszahlungen aus Investitionstätigkeit	38.000,00	228.014,10	190.014,10
43 Saldo der Ein- und Auszahlungen aus Investitionstätigkeit	193.800,00	-9.555,32	-203.355,32
44 Finanzmittelüberschuss / -fehlbetrag	14.740,00	-27.812,95	-42.552,95
45 + Einzahlungen aus der Aufnahme von Investitionskrediten	3.800,00	300.000,00	296.200,00
6.1.2.00/0099.692531 Kredite für Investitionen	3.800,00	300.000,00	296.200,00
46 - Auszahlungen zur Tilgung von Investitionskrediten	250.550,00	51.950,00	-198.600,00
6.1.2.00/0099.792510 Tilgung von Krediten für Investitionen	52.950,00	51.950,00	-1.000,00
6.1.2.00/0099.792511 AO-Tilgung von Investitionskrediten	197.600,00	0,00	-197.600,00
47 Saldo der Ein- und Auszahlungen aus Investitionskrediten	-246.750,00	248.050,00	494.800,00
48 + Zunahme VB ggü der VG aus Liquiditätskrediten	232.010,00	1.760.782,88	1.528.772,88
6.1.2.00.696440 für Gemeinden und Gdeverbände	0,00	1.760.782,88	1.760.782,88
6.1.2.00/0096.694440 Zunahme VB ggü VG aus Krediten zur Liquiditätssicherung	232.010,00	0,00	-232.010,00
6.1.2.00/0096.696440 Abnahme Ford ggü VG aus dem Zahlungsmittelbestand	0,00	0,00	0,00
49 - Abnahme VB ggü der VG aus Liquiditätskrediten	0,00	1.982.336,55	1.982.336,55
6.1.2.00.796440 AZ Einheitskasse an VG	0,00	1.982.336,55	1.982.336,55
6.1.2.00/0096.794430 Abnahme VB ggü VG aus Krediten zur Liquiditätssicherung	0,00	0,00	0,00
6.1.2.00/0096.796440 Zunahme Ford ggü VG aus dem Zahlungsmittelbestand	0,00	0,00	0,00
50 Veränderung der Verbindlichkeiten ggü der VG aus Krediten zur Liquiditätssicher.	232.010,00	-221.553,67	-453.563,67
51 + Abnahme Ford ggü der VG aus Zahlungsmittelbestand	0,00	0,00	0,00
52 - Zunahme Ford ggü der VG aus Zahlungsmittelbestand	0,00	0,00	0,00
53 Veränderung der Forderungen ggü der VG aus dem Zahlungsmittelbestand	0,00	0,00	0,00
54 Saldo der Ein- und Auszahlungen aus Finanzierungstätigkeit	-14.740,00	26.496,33	41.236,33
55 Einzahlungen aus durchlaufenden Geldern	0,00	3.254,30	3.254,30
1.1.4.21.699100 durchlaufende Gelder	0,00	0,00	0,00
1.1.4.21.699200 treuhänderische Gelder	0,00	2.124,56	2.124,56
1.2.2.11.699100 durchlaufende Gelder	0,00	0,00	0,00
1.2.2.11.699200 treuhänderische Gelder	0,00	0,50	0,50

Doppischer Produktplan 2017 Rechnung

Gesamthaushalt				
<u>Finanzrechnung Ortsgemeinden</u>		Gesamt-Ansatz HHJ 2017	Rechnungsergebn is HHJ 2017	Vergleich Ansatz/RE HHJ 2017
6.1.2.00.699100	durchlaufende Gelder	0,00	1.129,24	1.129,24
56	Auszahlungen aus durchlaufenden Geldern	0,00	1.937,68	1.937,68
1.1.4.21.799100	durchlaufende Gelder	0,00	0,00	0,00
1.1.4.21.799200	treuhänderische Gelder	0,00	1.937,68	1.937,68
1.2.2.11.799100	durchlaufende Gelder	0,00	0,00	0,00
1.2.2.11.799200	treuhänderische Gelder	0,00	0,00	0,00
6.1.2.00.799100	durchlaufende Gelder	0,00	0,00	0,00
57	Saldo der durchlaufenden Gelder	0,00	1.316,62	1.316,62
58	Nachrichtlich: Saldo Ziff. 44 + 54	0,00	-1.316,62	-1.316,62
59	nachrichtlich: ordentliche Einzahlungen	1.410.390,00	1.457.872,57	47.482,57
60	nachrichtlich: ordentliche Auszahlungen	1.589.450,00	1.477.710,87	-111.739,13
61	nachrichtlich: Saldo ordentliche Ein-/Auszahlungen	-179.060,00	-19.838,30	159.221,70
62	nachrichtlich: Gesamteinzahlungen	1.645.990,00	1.982.336,55	336.346,55
63	nachrichtlich: Gesamtauszahlungen	1.878.000,00	1.760.782,88	-117.217,12
64	nachrichtlich: Differenz	-232.010,00	221.553,67	453.563,67

Anlagenübersicht für das Haushaltsjahr 2017

Filterkriterien: Nr.: AN000001..AN0199999, Shortcutdimension 3: 4

Posten / Art (gem. § 47 Abs. 4 Nr. 1 GemHVO)	Anschaffungs- und Herstellungskosten					Abschreibungen, Wertberichtigungen						Restbuchwerte		Wert- minderung durch unterlassene Instand- haltung, Altlasten, sonstiges	Kennzahlen	
	Stand zum 31.12.2016	Zugänge im Haushaltsjahr	Abgänge im Haushaltsjahr	Umbuchungen im Haushaltsjahr	Stand zum 31.12.2017	aufgelaufene Abschrei- bungen zum 31.12.2016	Zuschrei- bungen im Haushaltsjahr	Abschrei- bungen im Haushaltsjahr	Umbuchung im Haushaltsjahr	aufgelaufene Ab- schreibungen auf Abgänge	Ab- schreibungen zum 31.12.2017	Rest- buchwerte am Ende des Haushalts- jahres	Rest- buchwerte am Ende des Haushalts- vorjahres		Durch- schnitt- licher Absch.- satz	Durch- schnitt- licher Rest- buch- wert
1.1.1 Gewerbl. Schutzrechte u. ähnl. Rechte (Lizenzen)	4.912,50	3.762,50	0,00	0,00	8.675,00	0,00	0,00	0,00	0,00	0,00	0,00	8.675,00	4.912,50	0,00	0,0%	100,0%
1.1.2 Geleistete Zuwendungen	1.966,67	0,00	0,00	0,00	1.966,67	-800,00	0,00	-100,00	0,00	0,00	-900,00	1.066,67	1.166,67	0,00	5,1%	54,2%
1.1.3 Gezahlte Investitionszuschüsse	68.041,26	0,00	0,00	0,00	68.041,26	-33.643,77	0,00	-4.388,23	0,00	0,00	-38.032,00	30.009,26	34.397,49	0,00	6,4%	44,1%
1.1.5 Anzahlungen auf Imm. Vermögensgegenstände	0,00	0,00	0,00	0,00	0,00	0,00	0,00	0,00	0,00	0,00	0,00	0,00	0,00	0,00	0,0%	0,0%
1.2.1 Wald, Forsten	876.771,60	0,00	0,00	0,00	876.771,60	0,00	0,00	0,00	0,00	0,00	0,00	876.771,60	876.771,60	0,00	0,0%	100,0%
1.2.10 Geleistete Anzahlungen, Anlagen im Bau	958.184,21	206.751,22	0,00	0,00	1.164.935,43	0,00	0,00	0,00	0,00	0,00	0,00	1.164.935,43	958.184,21	0,00	0,0%	100,0%
1.2.2 Sonst. unbeb. Grundstücke u. grundst.gl. Rechte	167.889,78	0,00	-283,88	0,00	167.605,90	-30.759,74	0,00	-4.007,57	0,00	0,00	-34.767,31	132.838,59	137.130,04	0,00	2,4%	79,3%
1.2.3 Bebaute Grundstücke u. grundstücksgleiche Rechte	2.614.678,40	0,00	0,00	0,00	2.614.678,40	-419.815,97	0,00	-43.167,49	0,00	0,00	-462.983,46	2.151.694,94	2.194.862,43	0,00	1,7%	82,3%
1.2.4 Infrastrukturvermögen	3.305.504,70	5.015,47	0,00	0,00	3.310.520,17	-792.363,24	0,00	-99.505,19	0,00	0,00	-891.868,43	2.418.651,74	2.513.141,46	0,00	3,0%	73,1%
1.2.6 Kunstgegenstände, Denkmäler	24.018,34	0,00	0,00	0,00	24.018,34	-3.679,70	0,00	-1.371,46	0,00	0,00	-5.051,16	18.967,18	20.338,64	0,00	5,7%	79,0%
1.2.7 Maschinen, technische Anlagen, Fahrzeuge	30.285,53	0,00	0,00	0,00	30.285,53	-16.484,18	0,00	-2.402,49	0,00	0,00	-18.886,67	11.398,86	13.801,35	0,00	7,9%	37,6%
1.2.8 Betriebs- und Geschäftsausstattung	227.572,92	61,23	0,00	0,00	227.634,15	-156.964,43	0,00	-11.628,62	0,00	0,00	-168.593,05	59.041,10	70.608,49	0,00	5,1%	25,9%
1.4.3 Bauplätze, Grundstücke zum Verkauf, sonst. Vorräte	193.429,00	0,00	0,00	0,00	193.429,00	0,00	0,00	0,00	0,00	0,00	0,00	193.429,00	193.429,00	0,00	0,0%	100,0%
2.2.1 Sonderposten aus Zuwendungen	-2.175.108,73	-581,73	0,00	0,00	-2.175.690,46	573.911,28	0,00	57.141,54	0,00	0,00	631.052,82	-1.544.637,64	-1.601.197,45	0,00	2,6%	71,0%
2.2.2 Sonderposten aus Beiträgen und ähnlichen Entgelten	-1.257.423,50	0,00	0,00	0,00	-1.257.423,50	390.328,48	0,00	49.598,64	0,00	0,00	439.927,12	-817.496,38	-867.095,02	0,00	3,9%	65,0%
2.2.3 Sonderposten aus Anzahlungen für Anlagevermögen	-844.176,77	-96.200,00	0,00	0,00	-940.376,77	0,00	0,00	0,00	0,00	0,00	-940.376,77	-844.176,77	-844.176,77	0,00	0,0%	100,0%
2.5 Sonderposten aus Grabnutzungsentgelten	-70.319,55	-2.280,00	0,00	0,00	-72.599,55	18.678,41	0,00	2.891,08	0,00	0,00	21.569,49	-51.030,06	-51.641,14	0,00	4,0%	70,3%
2.7 Sonstige Sonderposten	-1.076,50	0,00	0,00	0,00	-1.076,50	93,69	0,00	11,67	0,00	0,00	105,36	-971,14	-982,81	0,00	1,1%	90,2%
Gesamt	4.125.149,86	116.528,69	-283,88	0,00	4.241.394,67	-471.499,17	0,00	-56.928,12	0,00	0,00	-528.427,29	3.712.967,38	3.653.650,69	0,00	1,3%	87,5%

Ortsgemeinde Dannenfels

Muster 20 (zu § 51 GemHVO)

Forderungsübersicht			
Ifd. Nr.	Art (gem. § 47 Abs. 4 Nr. 2.2 GemHVO)	Stand zum 31.12.2017 (Bilanzwert) ¹	Stand zum 31.12.2016 (Bilanzwert) ¹
1	Forderungen und sonstige Vermögensgegenstände	166.347,09	322.692,83
1.1	Öffentlich-rechtliche Forderungen, Forderungen aus Transferleistungen	158.678,47	267.777,72
1.2	Privatrechtliche Forderungen aus Lieferungen und Leistungen	3.478,10	21.600,38
1.3	Forderungen gegen verbundene Unternehmen	0,00	0,00
1.4	Forderungen gegen Unternehmen, mit denen ein Beteiligungsverhältnis besteht	0,00	0,00
1.5	Forderungen gegen Sondervermögen, Zweckverbände, Anstalten des öffentlichen Rechts, rechtsfähige kommunale Stiftungen	7,01	265,18
1.6	Forderungen gegen den sonstigen öffentlichen Bereich	1.135,13	32.292,43
1.7	Sonstige Vermögensgegenstände / Sonstige Forderungen	3.048,38	757,12

¹ Angaben können auch in 1.000€ erfolgen.

Ortsgemeinde Dannenfels

Muster 21 (zu § 52 GemHVO)

Verbindlichkeitenübersicht						
Ifd. Nr.	Art (gem. § 47 Abs. 5 Nr. 4 GemHVO)	Verbindlichkeiten zum 31.12.2017 mit einer Restlaufzeit			Stand zum 31.12.2017 (Bilanzwert)	Stand zum 31.12.2016 (Bilanzwert)
		bis zu einem Jahr	von über einem bis zu fünf Jahren	von mehr als fünf Jahren		
		in € ¹				
1	Verbindlichkeiten	2.203.857,06	220.800,00	515.000,00	2.939.657,06	2.914.922,61
1.1	Anleihen					
1.2	Verbindlichkeiten aus Kreditaufnahmen	66.950,00	220.800,00	515.000,00	802.750,00	554.700,00
	davon:					
1.2.1	Verbindlichkeiten aus Kreditaufnahmen für Investitionen	66.950,00	220.800,00	515.000,00	802.750,00	554.700,00
1.2.2	Verbindlichkeiten aus Kreditaufnahmen zur Liquiditätssicherung				0,00	0,00
1.3	Verbindlichkeiten aus Vorgängen, die Kreditaufnahmen wirtschaftlich gleichkommen				0,00	0,00
1.4	Erhaltene Anzahlungen auf Bestellungen				0,00	0,00
1.5	Verbindlichkeiten aus Lieferungen und Leistungen	22.791,53			22.791,53	34.251,03
1.6	Verbindlichkeiten aus Transferleistungen				0,00	0,00
1.7	Verbindlichkeiten gegenüber verbundenen Unternehmen				0,00	0,00
1.8	Verbindlichkeiten gegenüber Unternehmen, mit denen ein Beteiligungsverhältnis besteht				0,00	0,00
1.9	Verbindlichkeiten gegenüber Sondervermögen, Zweckverbänden, Anstalten des öffentlichen Rechts, rechtsfähigen kommunalen Stiftungen	434,45			434,45	400,55
1.10	Verbindlichkeiten gegenüber dem sonstigen öffentlichen Bereich	2.094.928,54			2.094.928,54	2.316.460,25
1.11	Sonstige Verbindlichkeiten	18.752,54			18.752,54	9.110,78

¹ Angaben können auch in 1.000€ erfolgen.

Ortsgemeinde Dannenfels

Muster 22 (zu § 53 GemHVO)

Übersicht über die über das Ende des Haushaltsjahres hinaus geltenden Haushaltsermächtigungen				
lfd. Nr.	Konto / Bezeichnung	Ansatz des Haushaltsjahres		Übertragung auf das Haushaltsfolgejahr
		2017		2018
		in € ¹		
1.	Aufwandsermächtigungen	0,00	0,00	0,00
	Teilhaushalt 1			
	Teilhaushalt ...			
2.	Auszahlungsermächtigungen	235.600,00	44.598,68	44.598,68
2.1	Ordentliche und außerordentliche Auszahlungen	0,00	0,00	0,00
	Teilhaushalt 1			
	Teilhaushalt ...			
2.2	Auszahlungen aus Investitionstätigkeit	38.000,00	38.000,00	38.000,00
	Teilhaushalt 1	0,00	0,00	0,00
	Teilhaushalt 3	0,00	0,00	0,00
	Teilhaushalt 5	38.000,00	38.000,00	38.000,00
2.3	Auszahlungen aus Finanzierungstätigkeit	197.600,00	6.598,68	6.598,68
	Teilhaushalt 6	197.600,00	6.598,68	6.598,68
3.	Ermächtigungen für die Aufnahme von Investitionskrediten	0,00	0,00	0,00
	Teilhaushalt 6	0,00	0,00	0,00
4.	Aus Verpflichtungsermächtigungen voraussichtlich fällig werdende Auszahlungen²	0,00	0,00	0,00
	Teilhaushalt 1			
	Teilhaushalt ...			

¹ Angaben können auch in 1.000€ erfolgen.

² Sofern Auszahlungen aus Verpflichtungsermächtigungen auch über das Haushaltsfolgejahr voraussichtlich fällig werden, sind diese auf die einzelnen Folgejahre darzustellen.

Ortsgemeinde Dannenfels

Muster 26
(zu § 93 Abs. 4 GemO)

Übersicht über die Entwicklung der Jahresergebnisse			
(gem. § 2 Abs. Satz 1 Posten E 23 GemHVO) ¹			
lfd. Nr.	Haushaltsjahr 2018 / 2019	Jahr	Betrag in € ²
1	5. Haushaltsvorjahr (lt. festgestelltem Jahresabschluss)	2013	-118.731,75 €
2	4. Haushaltsvorjahr (lt. festgestelltem Jahresabschluss)	2014	-131.532,30 €
3	3. Haushaltsvorjahr (lt. festgestelltem Jahresabschluss)	2015	-208.858,23 €
4	2. Haushaltsvorjahr (lt. festgestelltem Jahresabschluss)	2016	-312.947,91 €
5	1. Haushaltsvorjahr (Rechnungsergebnis)	2017	-128.873,16 €
6	Haushaltsjahr (Ansatz)	2018	-95.740,00 €
7	Zwischensumme (lfd. Nr. 1 - 6)		-996.683,35 €
8	1. Haushaltsfolgejahr (Ansatz)	2019	-198.880,00 €
9	2. Haushaltsfolgejahr (Planung)	2020	-183.720,00 €
10	3. Haushaltsfolgejahr (Planung)	2021	-169.420,00 €
11	Summe		-1.548.703,35 €

¹ Die Übersicht ist als Anlage zum Haushaltsplan entbehrlich, sofern der Vorbericht eine entsprechende Darstellung über die Entwicklung der Jahresergebnisse enthält.

² Angaben können auch in 1.000€ erfolgen.

Übersicht über die Über-/Unterdeckung im Finanzhaushalt bzw. in der Finanzrechnung ¹					
Ifd. Nr.	Haushaltsjahr 2018 / 2019	Jahr	Saldo der ordentlichen und außerordentlichen Ein- und Auszahlungen (§ 2 Abs. 1 Satz 1 Posten F23 GemHVO)	./. planmäßige Tilgung § 2 Abs. 1 Satz 1 Posten F36 GemHVO)	= Betrag
			in € ²		
1	5. Haushaltsvorjahr (lt. festgestelltem Jahresabschluss)	2013	-37.380,46	51.460,45	-88.840,91 €
2	4. Haushaltsvorjahr (lt. festgestelltem Jahresabschluss)	2014	-115.489,80	47.858,70	-163.348,50 €
3	3. Haushaltsvorjahr (lt. festgestelltem Jahresabschluss)	2015	-91.185,80	46.978,94	-138.164,74 €
4	2. Haushaltsvorjahr (lt. festgestelltem Jahresabschluss)	2016	-296.000,15	40.450,00	-336.450,15 €
5	1. Haushaltsvorjahr (Rechnungsergebnis)	2017	-18.257,63	51.950,00	-70.207,63 €
6	Haushaltsjahr (Ansatz)	2018	-38.290,00	66.950,00	-105.240,00 €
7	Zwischensumme (Ifd. Nr. 1 - 6)		-596.603,84	305.648,09	-902.251,93 €
8	1. Haushaltsfolgejahr (Ansatz)	2019	-131.450,00	55.950,00	-187.400,00 €
9	2. Haushaltsfolgejahr (Planung)	2020	-111.240,00	84.950,00	-196.190,00 €
10	3. Haushaltsfolgejahr (Planung)	2021	-91.890,00	84.950,00	-176.840,00 €
11	Summe		-931.183,84 €	531.498,09	-1.462.681,93 €

¹ Die Übersicht ist als Anlage zum Haushaltsplan entbehrlich, sofern der Vorbericht eine entsprechende Darstellung über die Entwicklung der Finanzmittelüberschüsse und -fehlbeträge enthält.

² Angaben können auch in 1.000€ erfolgen.

Übersicht über die Entwicklung des Eigenkapitals ¹				
Ifd. Nr.	Ergebnis (gem. § 2 Abs. 2 Satz 1 Posten E 23)	Jahr	Betrag	nachrichtlich: aufgelaufenes Eigenkapital
			in € ²	
1	Eigenkapital zum 31.12. des dritten Haushaltsvorjahres	2015		1.320.504,29 €
2	+ Jahresergebnis des zweiten Haushaltsvorjahres	2016	-312.947,91 €	1.007.556,38 €
3	+ Ansatz für Jahresergebnis des Haushaltsvorjahres	2017	-128.873,16 €	878.683,22 €
4	+ Ansatz für Jahresergebnis des Haushaltsjahres	2018	-95.740,00 €	782.943,22 €
5	+ geplantes Jahresergebnis des Haushaltsfolgejahres	2019	-198.880,00 €	584.063,22 €
6	+ geplantes Jahresergebnis des 2. Haushaltsfolgejahres	2020	-183.720,00 €	400.343,22 €
7	+ geplantes Jahresergebnis des 3. Haushaltsfolgejahres	2021	-169.420,00 €	230.923,22 €

¹ Die Übersicht ist als Anlage zum Haushaltsplan entbehrlich, sofern der Vorbericht eine entsprechend aussagekräftige Darstellung der Entwicklung des Eigenkapitals enthält.

² Angaben können auch in 1.000€ erfolgen.